

Preiskatalog Antriebselemente
Prix courant éléments d'entrainements

2018-UAG-01



UIKER
ANTRIEBSELEMENTE AG
EIN UNTERNEHMEN DER UIKER-GRUPPE

UIKER
WALZLAGER AG
EIN UNTERNEHMEN DER UIKER-GRUPPE

hofmann
EIN UNTERNEHMEN DER UIKER-GRUPPE
Antriebselemente

ROLLINSA
EIN UNTERNEHMEN DER UIKER-GRUPPE

BONANI	Drehstrommotoren
BONFIGLIOLI (TRASMITAL) (VECTRON)	Schneckengetriebe Stirnradgetriebe Kegelstirnradgetriebe Planetengetriebe Drehstrommotoren Gleichstrommotoren Servomotoren Frequenzumrichter
COMINTEC®	Kupplungen Drehmomentbegrenzer
COMPOMAC	Kupplungen Drehmomentbegrenzer Spannelemente
EASY DRIVE®	Zahnriemenscheiben
ESCO	Zahnkupplungen Lamellenkupplungen Elastische Kupplungen
GATES®	Zahnriemen PowerGrip® GT Zahnriemen PowerGrip® HTD® Zahnriemen PowerGrip® Zahnriemen Twin Power® Zahnriemen Long Length Zahnriemen PolyChain® GT Keilrippenriemen Micro-V® Keilriemen Quad-Power® Keilriemen Polyflex® Sonic Vorspannungsprüfgerät Elastische Kupplungen-EuroGrip® Elastische Kupplungen-PowerGrip® Polyurethan-Zahnriemen Polyurethan-Zahnriemen Meterware
NEXEN™	Druckluftbetätigte Kupplungen
POGGI	Zahnriemenscheiben Standard
RUBA / HOFMANN	Verzahnte Stangen Zahnriemenscheiben Standard Zahnriemenscheiben nach Zeichnung Klemmbüchsen Klemmplatten Spannkupplungen Flanschringe
TOLLOK®	Spannelemente

Die in diesem Preiskatalog aufgeführten Produkte sind nur ein Teil unseres gesamten Lieferprogrammes. Produkte und Ausführungen, die nicht in diesem Katalog aufgeführt sind, bitten wir Sie, bei uns anzufragen.

Da Kleinstsendungen nicht kostendeckend sind, wenden wir einen Kleinmengenzuschlag bzw. Mindestfaktorawarenwert an.

Alle Informationen in diesem Preiskatalog wurden mit grösster Sorgfalt zusammengestellt. Für fehlerhafte oder unvollständige Angaben übernehmen wir keine Haftung. Preis Anpassungen und technische Änderungen behalten wir uns vor.

BONANI	Moteurs asynchrones triphasés
BONFIGLIOLI (TRASMITAL) (VECTRON)	Réducteurs a vis sans fin Réducteurs coaxiaux Réducteurs avec arbres orthogonaux Réducteurs épicycloïdaux modulaire Moteurs asynchrones triphasés Moteur en C.C. Servomoteurs Convertisseurs de fréquences
COMINTEC®	Accouplements Limiteur de couple
COMPOMAC	Accouplements Limiteur de couple Éléments de serrage
EASY DRIVE®	Poulies dentées
ESCO	Accouplements flexibles à denture Accouplements flexibles à disques Accouplements élastiques
GATES®	Courroies dentées PowerGrip® GT Courroies dentées PowerGrip® HTD® Courroies dentées PowerGrip® Courroies dentées Twin Power® Courroies dentées Long Length Courroies dentées PolyChain® GT Courroies striées Micro-V® Courroies trapézoïdales Quad-Power® Courroies trapézoïdales Polyflex® Tensiomètre sonique Accouplements élastiques Euro-Grip® Accouplements élastiques Power-Grip® Courroies dentées en polyuréthane Courroies ouvertes en polyuréthane
NEXEN™	Accouplements et freins pneumatic
POGGI	Poulies dentées standard
RUBA / HOFMANN	Barreaux dentés Poulies dentées standard Poulies dentées selon dessin Moyeux amovibles Plaques de serrage Pincés de serrage Flasques
TOLLOK®	Éléments de serrage

Les produits catalogue répertoriés dans ce tarif ne représentent qu'une partie de notre programme. Sur demande, nous vous renseignons volontiers pour des produits et des exécutions spéciales qui ne se trouvent pas dans le catalogue.

Nous avons porté le plus grand soin à l'élaboration de ce tarif. Cependant nous ne saurions être tenus pour responsables en cas d'erreurs ou d'informations incomplètes. Ces informations sont données sous réserve d'éventuels ajustements de prix ou modifications techniques.

Pour les commandes de petite quantité ne couvrant pas l'ensemble des frais, nous appliquons une majoration on un montant minimum de facturation.

Inhalt / Sommaire

Seiten / Pages

Inhaltsverzeichnis alphanumerisch Répertoire alphanumérique	II-VI
Keilriemen Courroies trapézoïdales	1-16
Zahnriemen Courroies dentées	17-89
Klemmplatten Plaques de serrage	90-92
Zahnriemenscheiben mit Vorbohrung Poulies dentées avec alésage	93-136
Zahnriemenscheiben für Klemmbüchsen Poulies dentées pour moyeu amovible	137-160
Klemmbüchsen Moyeux amovibles	161-164
Spannelemente Éléments de serrage	165-175
Spannzangen, Spannkonusse, Spannkupplungen Pincés de serrage, Cônes de serrage	176-178
Verzahnte Stangen Barreaux dentés	179-207
Flanschringe Flasques pour poulies dentées	208-223
Kupplungen Accouplements	224-233
Motoren Moteurs	234-237
Notizen und Geschäftsbedingungen Notes et conditions générales	238-250

Zahnriemenscheibentypen PolyChain® GT
Types de poulies crantées PolyChain® GT

Umschlag Einklappseite
En dernière page de la couverture pliée

Zahnriemenscheiben HTD®

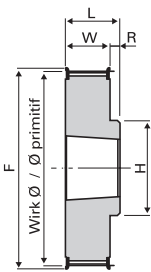
Poulies dentées HTD®

Teilung | **5M**
Pas

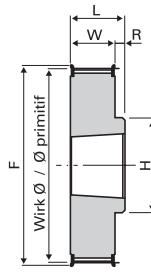
Für Zahnriemenbreite
Pour largeur de courroie

15 mm

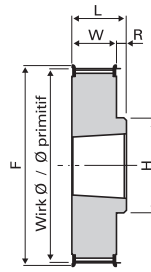
Bezeichnung Désignation	Zähnezahl Nbre de dents	Typ Type	Wirk Ø Ø primitif	Masse in mm Dimensions en mm					1)	2)	3) Preis Prix CHF
				F	W	L	R	H			
ZRS 34 5M 15 8RF ST TB 1008	34	8RF	54,11	57	20,5	22	1,5	43	1008	25	51.30
ZRS 36 5M 15 8RF ST TB 1108	36	8RF	57,3	60	20,5	22	1,5	44	1108	28	53.60
ZRS 38 5M 15 8RF ST TB 1108	38	8RF	60,48	66	20,5	22	1,5	48	1108	28	56.90
ZRS 40 5M 15 8F ST TB 1108	40	8F	63,66	71	20,5	22	1,5	52	1108	28	61.60
ZRS 44 5M 15 8F ST TB 1108	44	8F	70,03	75	20,5	22	1,5	54	1108	28	66.80
ZRS 48 5M 15 8F ST TB 1210	48	8F	76,39	83	20,5	25	4,5	64	1210	32	75.90
ZRS 56 5M 15 8F GG TB 1210	56	8F	89,13	93	20,5	25	4,5	70	1210	32	82.50
ZRS 64 5M 15 8F GG TB 1210	64	8F	101,86	106	20,5	25	4,5	78	1210	32	95.50
ZRS 72 5M 15 8F GG TB 1610	72	8F	114,59	119	20,5	25	4,5	90	1610	42	102.00
ZRS 80 5M 15 8F GG TB 1610	80	8F	127,32	135	20,5	25	4,5	92	1610	42	110.00
ZRS 90 5M 15 7W GG TB 1610	90	7W	143,24		20,5	25	2,25	92	1610	42	114.00
ZRS 112 5M 15 7W GG TB 1610	112	7W	178,25		20,5	25	2,25	92	1610	42	149.00
ZRS 136 5M 15 7W GG TB 2012	136	7W	216,45		20,5	32	5,75	106	2012	50	219.00
ZRS 150 5M 15 7W GG TB 2012	150	7W	238,73		20,5	32	5,75	106	2012	50	219.00



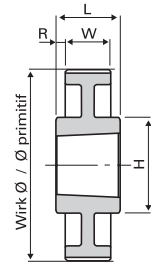
8RF
Stahl/acier



8F Z40-48
Stahl/acier



8F Z56-80
Grauguss/fonte grise



7W
Grauguss/fonte grise

- 1) Büchsen Nummer. Die Klemmbüchsen finden Sie auf den Seiten 161 - 164
No du moyeu. Les moyeux amovibles se trouvent aux pages 161 - 164
- 2) Maximale Bohrung der Klemmbüchse
Alésage max. du moyeu amovible
- 3) Die Klemmbüchsen sind im Preis der Zahnscheiben nicht inbegriffen
Les moyeux amovibles ne sont pas inclus dans le prix des poulies

Bestellbeispiel: **ZRS 34 5M 15 8RF ST TB 1008** = Reihe • Zähnezahl • Teilung • Zahnriemenbreite • Type • Material • Vorgesehene Büchse

Code de commande: **ZRS 34 5M 15 8RF ST TB 1008** = Série • Nombre de dents • Pas • Largeur de courroie • Type • Matière • Moyeu amovible prévu

Zahnriemenscheiben HTD®

Poulies dentées HTD®

Teilung Pas		8M		Für Zahnriemenbreite Pour largeur de courroie							20 mm		
Bezeichnung Désignation	Zähnezahl Nbre de dents	Typ Type	Wirk Ø Ø primitif	Masse in mm Dimensions en mm					1)	2)	3) Preis Prix CHF		
				F	W	L	R	H					
ZRS 22 8M 20 5F ST TB 1008	22	5F	56,02	60	28	22	6		1008	25	51.10		
ZRS 24 8M 20 5F ST TB 1108	24	5F	61,12	66	28	22	6		1108	28	51.90		
ZRS 26 8M 20 5F ST TB 1108	26	5F	66,21	71	28	22	6		1108	28	54.10		
ZRS 28 8M 20 5F ST TB 1108	28	5F	71,3	75	28	22	6		1108	28	55.00		
ZRS 30 8M 20 5F ST TB 1108	30	5F	76,39	83	28	22	6		1108	28	57.00		
ZRS 32 8M 20 5F ST TB 1610	32	5F	81,49	87	28	25	3		1610	42	58.50		
ZRS 34 8M 20 5F ST TB 1610	34	5F	86,58	91	28	25	3		1610	42	61.80		
ZRS 36 8M 20 5F ST TB 1610	36	5F	91,67	98,5	28	25	3		1610	42	64.30		
ZRS 38 8M 20 5F ST TB 1610	38	5F	96,77	103	28	25	3		1610	42	67.70		
ZRS 40 8M 20 5F GG TB 1610	40	5F	101,86	106	28	25	3		1610	42	73.80		
ZRS 44 8M 20 8F GG TB 2012	44	8F	112,04	119	28	32	4	93	2012	50	84.40		
ZRS 48 8M 20 8F GG TB 2012	48	8F	122,23	127	28	32	4	96	2012	50	95.50		
ZRS 56 8M 20 8F GG TB 2012	56	8F	142,6	148	28	32	4	110	2012	50	117.00		
ZRS 64 8M 20 8WF GG TB 2012	64	8WF	162,97	168	28	32	4	110	2012	50	151.00		
ZRS 72 8M 20 8WF GG TB 2012	72	8WF	183,35	192	28	32	4	110	2012	50	174.00		
ZRS 80 8M 20 8W GG TB 2012	80	8W	203,72		28	32	4	110	2012	50	194.00		
ZRS 90 8M 20 8A GG TB 2012	90	8A	229,18		28	32	4	110	2012	50	217.00		

- 1) Büchsen Nummer. Die Klemmbüchsen finden Sie auf den Seiten 161 - 164
No du moyeu. Les moyeux amovibles se trouvent aux pages 161 - 164
- 2) Maximale Bohrung der Klemmbüchse
Alésage max. du moyeu amovible
- 3) Die Klemmbüchsen sind im Preis der Zahnriemenscheiben nicht inbegriffen
Les moyeux amovibles ne sont pas inclus dans le prix des poulies

Bestellbeispiel: **ZRS 22 8M 20 5F ST TB 1008** = Reihe • Zähnezahl • Teilung • Zahnriemenbreite • Type • Material • vorgesehene Büchse

Code de commande: **ZRS 22 8M 20 5F ST TB 1008** = Série • Nombre de dents • Pas • Largeur de courroie • Type • Matière • Moyeu amovible prévu

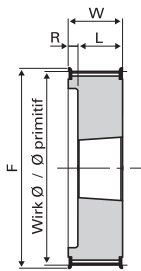
Zahnriemenscheiben HTD®

Poulies dentées HTD®

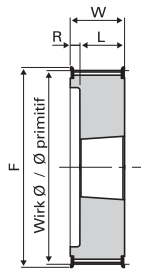
Teilung | **8M**
Pas

Für Zahnriemensbreite
Pour largeur de courroie

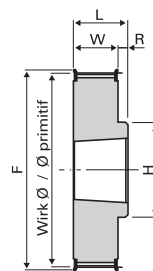
20 mm



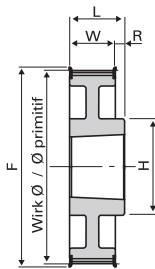
5F Z22-38
Stahl/acier



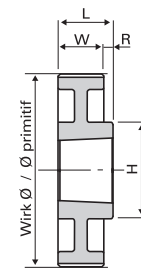
5F Z40
Grauguss/fonte grise



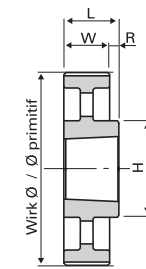
8F
Grauguss/fonte grise



8WF
Grauguss/fonte grise



8W
Grauguss/fonte grise



8A
Grauguss/fonte grise

Zahnriemenscheiben HTD®

Poulies dentées HTD®

Teilung Pas		8M		Für Zahnriemenbreite Pour largeur de courroie								30 mm	
Bezeichnung Désignation	Zähnezahl Nbre de dents	Typ Type	Wirk Ø Ø primitif	Masse in mm Dimensions en mm					1)	2)	3) Preis Prix CHF		
				F	W	L	R	H					
ZRS 22 8M 30 5F ST TB 1008	22	5F	56,02	60	38	22	16			1008	25	58.00	
ZRS 24 8M 30 5F ST TB 1108	24	5F	61,12	66	38	22	16			1108	28	59.20	
ZRS 26 8M 30 5F ST TB 1108	26	5F	66,21	71	38	22	16			1108	28	62.00	
ZRS 28 8M 30 5F ST TB 1210	28	5F	71,3	75	38	25	13			1210	32	63.40	
ZRS 30 8M 30 3F ST TB 1615	30	3F	76,39	83	38	38				1615	42	65.30	
ZRS 32 8M 30 3F ST TB 1615	32	3F	81,49	87	38	38				1615	42	66.80	
ZRS 34 8M 30 3F ST TB 1615	34	3F	86,58	91	38	38				1615	42	70.60	
ZRS 36 8M 30 3F ST TB 1615	36	3F	91,67	98,5	38	38				1615	42	73.30	
ZRS 38 8M 30 3F GG TB 1615	38	3F	96,77	103	38	38				1615	42	79.40	
ZRS 40 8M 30 3F GG TB 1615	40	3F	101,86	106	38	38				1615	42	84.40	
ZRS 44 8M 30 4F GG TB 2012	44	4F	112,04	119	38	32	3			2012	50	96.40	
ZRS 48 8M 30 4F GG TB 2012	48	4F	122,23	127	38	32	3			2012	50	109.00	
ZRS 56 8M 30 4F GG TB 2012	56	4F	142,6	148	38	32	3			2012	50	140.00	
ZRS 64 8M 30 8F GG TB 2517	64	8F	162,97	168	38	45	7	125		2517	65	171.00	
ZRS 72 8M 30 8WF GG TB 2517	72	8WF	183,35	192	38	45	7	125		2517	65	210.00	
ZRS 80 8M 30 8W GG TB 2517	80	8W	203,72		38	45	7	125		2517	65	230.00	
ZRS 90 8M 30 8A GG TB 2517	90	8A	229,18		38	45	7	125		2517	65	254.00	
ZRS 112 8M 30 8A GG TB 2517	112	8A	285,2		38	45	7	125		2517	65	313.00	
ZRS 144 8M 30 8A GG TB 2517	144	8A	366,69		38	45	7	125		2517	65	413.00	

1) Büchsen Nummer. Die Klemmbüchsen finden Sie auf den Seiten 161 - 164
No du moyeu. Les moyeux amovibles se trouvent aux pages 161 - 164

2) Maximale Bohrung der Klemmbüchse
Alésage max. du moyeu amovible

3) Die Klemmbüchsen sind im Preis der Zahnriemenscheiben nicht inbegriffen
Les moyeux amovibles ne sont pas inclus dans le prix des poulies

Bestellbeispiel: **ZRS 22 8M 30 5F ST TB 1008** = Reihe • Zähnezahl • Teilung • Zahnriemenbreite • Type • Material • vorgesehene Büchse

Code de commande: **ZRS 22 8M 30 5F ST TB 1108** = Série • Nombre de dents • Pas • Largeur de courroie • Type • Matière • Moyeu amovible prévu

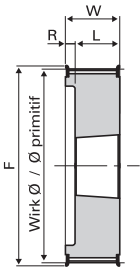
Zahnriemenscheiben HTD®

Poulies dentées HTD®

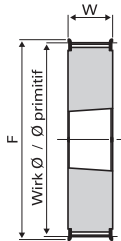
Teilung | **8M**
Pas

Für Zahnriemenbreite
Pour largeur de courroie

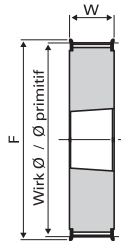
30 mm



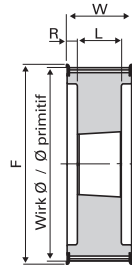
5F
Stahl/acier



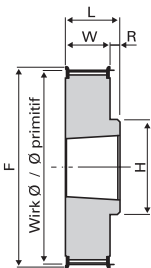
3F Z30 - Z36
Stahl/acier



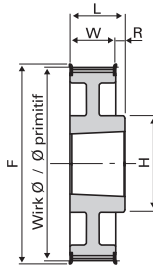
3F Z38 + Z40
Grauguss/fonte grise



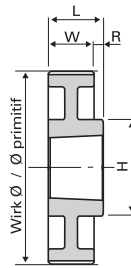
4F
Grauguss/fonte grise



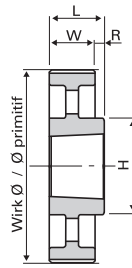
8F
Grauguss/fonte grise



8 WF
Grauguss/fonte grise



8 W
Grauguss/fonte grise



8 A
Grauguss/fonte grise

Zahnriemenscheiben HTD®

Poulies dentées HTD®

Teilung Pas		8M		Für Zahnriemenbreite Pour largeur de courroie							50 mm		
Bezeichnung Désignation	Zähnezahl Nbre de dents	Typ Type	Wirk Ø Ø primitif	Masse in mm Dimensions en mm					1)	2)	3) Preis Prix CHF		
				F	W	L	R	H					
ZRS 28 8M 50 5F ST TB 1210	28	5F	71,3	75	60	25	35		1210	32	74.40		
ZRS 30 8M 50 5F ST TB 1615	30	5F	76,39	83	60	38	22		1615	42	79.40		
ZRS 32 8M 50 5F ST TB 1615	32	5F	81,49	87	60	38	22		1615	42	85.40		
ZRS 34 8M 50 5F ST TB 1615	34	5F	86,58	91	60	38	22		1615	42	90.80		
ZRS 36 8M 50 5F ST TB 1615	36	5F	91,67	98,5	60	38	22		1615	42	98.20		
ZRS 38 8M 50 5F GGTB 1615	38	5F	96,77	103	60	38	22		1615	42	105.00		
ZRS 40 8M 50 4F GGTB 2012	40	4F	101,86	106	60	32	14		2012	50	113.00		
ZRS 44 8M 50 4F GGTB 2012	44	4F	112,04	119	60	32	14		2012	50	131.00		
ZRS 48 8M 50 4F GGTB 2012	48	4F	122,23	127	60	32	14		2012	50	145.00		
ZRS 56 8M 50 4F GGTB 2517	56	4F	142,6	148	60	45	7,5		2517	65	181.00		
ZRS 64 8M 50 4F GGTB 2517	64	4F	162,97	168	60	45	7,5		2517	65	218.00		
ZRS 72 8M 50 4F GGTB 2517	72	4F	183,35	192	60	45	7,5		2517	65	254.00		
ZRS 80 8M 50 4 GGTB 3020	80	4	203,72		60	51	4,5		3020	75	312.00		
ZRS 90 8M 50 9W GGTB 3020	90	9W	229,18		60	51	4,5 170		3020	75	350.00		
ZRS 112 8M 50 9W GGTB 3020	112	9W	285,2		60	51	4,5 170		3020	75	443.00		
ZRS 144 8M 50 9A GGTB 3020	144	9A	366,69		60	51	4,5 170		3020	75	597.00		
ZRS 168 8M 50 7A GGTB 3525	168	7A	427,81		60	65	2,5 190		3525	90	789.00		
ZRS 192 8M 50 7A GGTB 3525	192	7A	488,92		60	65	2,5 190		3525	90	929.00		

1) Büchsen Nummer. Die Klemmbüchsen finden Sie auf den Seiten 161 - 164
No du moyeu. Les moyeux amovibles se trouvent aux pages 161 - 164

2) Maximale Bohrung der Klemmbüchse
Alésage max. du moyeu amovible

3) Die Klemmbüchsen sind im Preis der Zahnriemenscheiben nicht inbegriffen
Les moyeux amovibles ne sont pas inclus dans le prix des poulies

Bestellbeispiel: **ZRS 28 8M 50 5F ST TB 1210** = Reihe • Zähnezahl • Teilung • Zahnriemenbreite • Type • Material • vorgesehene Büchse

Code de commande: **ZRS 28 8M 50 5F ST TB 1210** = Série • Nombre de dents • Pas • Largeur de courroie • Type • Matière • Moyeu amovible prévu

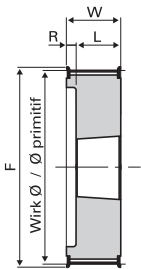
Zahnriemenscheiben HTD®

Poulies dentées HTD®

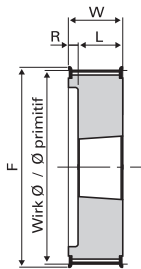
Teilung | **8M**
Pas

Für Zahnriemenbreite
Pour largeur de courroie

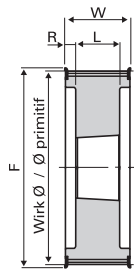
50 mm



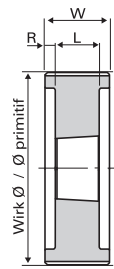
5F Z28 - Z36
Stahl/acier



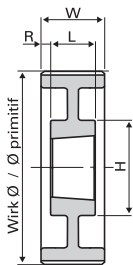
5F Z38
Grauguss/fonte grise



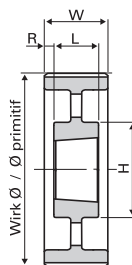
4F
Grauguss/fonte grise



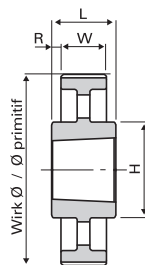
4
Grauguss/fonte grise



9W
Grauguss/fonte grise



9A
Grauguss/fonte grise



7A
Grauguss/fonte grise

Zahnriemenscheiben HTD®

Poulies dentées HTD®

Teilung Pas		14M		Für Zahnriemenbreite Pour largeur de courroie							40 mm		
Bezeichnung Désignation	Zähnezahl Nbre de dents	Typ Type	Wirk Ø Ø primitif	Masse in mm Dimensions en mm					1)	2)	3) Preis Prix CHF		
				F	W	L	R	H					
ZRS 28 14M 40 4F GG TB 2012	28	4F	124,78	127	54	32	11		2012	50	176.00		
ZRS 29 14M 40 4F GG TB 2012	29	4F	129,23	138	54	32	11		2012	50	192.00		
ZRS 30 14M 40 4F GG TB 2012	30	4F	133,69	138	54	32	11		2012	50	192.00		
ZRS 32 14M 40 4F GG TB 2012	32	4F	142,6	154	54	32	11		2012	50	200.00		
ZRS 34 14M 40 4F GG TB 2517	34	4F	151,52	160	54	45	4,5		2517	65	213.00		
ZRS 36 14M 40 4F GG TB 2517	36	4F	160,43	168	54	45	4,5		2517	65	236.00		
ZRS 38 14M 40 4F GG TB 2517	38	4F	169,34	183	54	45	4,5		2517	65	246.00		
ZRS 40 14M 40 4F GG TB 2517	40	4F	178,25	188	54	45	4,5		2517	65	267.00		
ZRS 44 14M 40 4F GG TB 3020	44	4F	196,08	211	54	51	1,5		3020	75	298.00		
ZRS 48 14M 40 4F GG TB 3020	48	4F	213,9	226	54	51	1,5		3020	75	330.00		
ZRS 56 14M 40 9WFGG TB 3020	56	9WF	249,55	256	54	51	1,5	170	3020	75	473.00		
ZRS 64 14M 40 9WFGG TB 3020	64	9WF	285,2	296	54	51	1,5	170	3020	75	496.00		
ZRS 72 14M 40 9W GG TB 3020	72	9W	320,86		54	51	1,5	170	3020	75	508.00		
ZRS 80 14M 40 9A GG TB 3020	80	9A	356,51		54	51	1,5	170	3020	75	608.00		
ZRS 90 14M 40 9A GG TB 3020	90	9A	401,07		54	51	1,5	170	3020	75	711.00		
ZRS 112 14M 40 9A GG TB 3020	112	9A	499,11		54	51	1,5	170	3020	75	919.00		
ZRS 144 14M 40 9A GG TB 3020	144	9A	641,71		54	51	1,5	170	3020	75	1266.00		
ZRS 168 14M 40 9A GG TB 3020	168	9A	748,66		54	51	1,5	170	3020	75	1352.00		
ZRS 192 14M 40 9A GG TB 3020	192	9A	855,61		54	51	1,5	170	3020	75	1703.00		
ZRS 216 14M 40 9A GG TB 3020	216	9A	962,57		54	51	1,5	170	3020	75	2284.00		

1) Büchsen Nummer. Die Klemmbüchsen finden Sie auf den Seiten 161 - 164
No du moyeu. Les moyeux amovibles se trouvent aux pages 161 - 164

2) Maximale Bohrung der Klemmbüchse
Alésage max. du moyeu amovible

3) Die Klemmbüchsen sind im Preis der Zahnriemenscheiben nicht inbegriffen
Les moyeux amovibles ne sont pas inclus dans le prix des poulies

Bestellbeispiel: **ZRS 28 14M 40 4F GG TB 2012** = Reihe • Zähnezahl • Teilung • Zahnriemenbreite • Type • Material • vorgesehene Büchse

Code de commande: **ZRS 28 14M 40 4F GG TB 2012** = Série • Nombre de dents • Pas • Largeur de courroie • Type • Matière • Moyeu amovible prévu

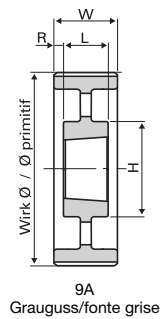
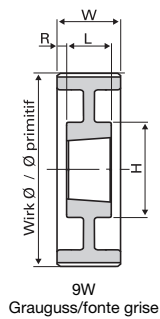
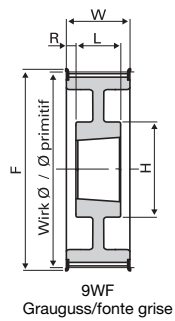
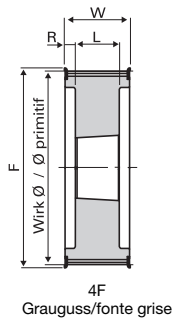
Zahnriemenscheiben HTD®

Poulies dentées HTD®

Teilung | **14M**
Pas

Für Zahnriemenbreite
Pour largeur de courroie

40 mm



Zahnriemenscheiben HTD®

Poulies dentées HTD®

Teilung Pas		14M		Für Zahnriemenbreite Pour largeur de courroie							55 mm		
Bezeichnung Désignation	Zähnezahl Nbre de dents	Typ Type	Wirk Ø Ø primitif	Masse in mm Dimensions en mm					1)	2)	3) Preis Prix CHF		
				F	W	L	R	H					
ZRS 28 14M 55 4F GG TB 2012	28	4F	124,78	127	70	32	19		2012	50	193.00		
ZRS 29 14M 55 4F GG TB 2012	29	4F	129,23	138	70	32	19		2012	50	210.00		
ZRS 30 14M 55 4F GG TB 2517	30	4F	133,69	138	70	45	12,5		2517	65	210.00		
ZRS 32 14M 55 4F GG TB 2517	32	4F	142,6	154	70	45	12,5		2517	65	237.00		
ZRS 34 14M 55 4F GG TB 2517	34	4F	151,52	160	70	45	12,5		2517	65	258.00		
ZRS 36 14M 55 4F GG TB 2517	36	4F	160,43	168	70	45	12,5		2517	65	272.00		
ZRS 38 14M 55 4F GG TB 2517	38	4F	169,34	183	70	45	12,5		2517	65	290.00		
ZRS 40 14M 55 4F GG TB 2517	40	4F	178,25	188	70	45	12,5		2517	65	307.00		
ZRS 44 14M 55 4F GG TB 3020	44	4F	196,08	211	70	51	9,5		3020	75	357.00		
ZRS 48 14M 55 4F GG TB 3020	48	4F	213,9	226	70	51	9,5		3020	75	408.00		
ZRS 56 14M 55 9WFGG TB 3020	56	9WF	249,55	256	70	51	9,5	170	3020	75	494.00		
ZRS 64 14M 55 9WFGG TB 3020	64	9WF	285,2	296	70	51	9,5	170	3020	75	539.00		
ZRS 72 14M 55 9W GG TB 3020	72	9W	320,86		70	51	9,5	170	3020	75	574.00		
ZRS 80 14M 55 9A GG TB 3020	80	9A	356,51		70	51	9,5	170	3020	75	662.00		
ZRS 90 14M 55 9A GG TB 3020	90	9A	401,07		70	51	9,5	170	3020	75	797.00		
ZRS 112 14M 55 9A GG TB 3020	112	9A	499,11		70	51	9,5	170	3020	75	1011.00		
ZRS 144 14M 55 9A GG TB 3020	144	9A	641,71		70	51	9,5	170	3020	75	1332.00		
ZRS 168 14M 55 9A GG TB 3020	168	9A	748,66		70	51	9,5	170	3020	75	1717.00		
ZRS 192 14M 55 9A GG TB 3020	192	9A	855,61		70	51	9,5	170	3020	75	1973.00		
ZRS 216 14M 55 7A GG TB 3535	216	7A	962,57		70	89	9,5	190	3535	90	2588.00		

1) Büchsen Nummer. Die Klemmbüchsen finden Sie auf den Seiten 161 - 164
No du moyeu. Les moyeux amovibles se trouvent aux pages 161 - 164

2) Maximale Bohrung der Klemmbüchse
Alésage max. du moyeu amovible

3) Die Klemmbüchsen sind im Preis der Zahnriemenscheiben nicht inbegriffen
Les moyeux amovibles ne sont pas inclus dans le prix des poulies

Bestellbeispiel: **ZRS 28 14M 55 4F GG TB 2012** = Reihe • Zähnezahl • Teilung • Zahnriemenbreite • Type • Material • vorgesehene Büchse

Code de commande: **ZRS 28 14M 55 4F GG TB 2012** = Série • Nombre de dents • Pas • Largeur de courroie • Type • Matière • Moyeu amovible prévu

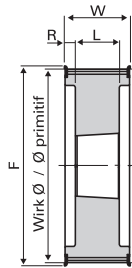
Zahnriemenscheiben HTD®

Poulies dentées HTD®

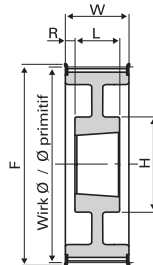
Teilung | **14M**
Pas

Für Zahnriemenbreite
Pour largeur de courroie

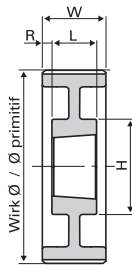
55 mm



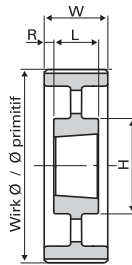
4F
Grauguss/fonte grise



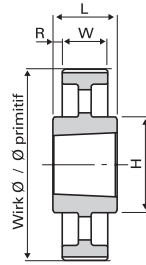
9WF
Grauguss/fonte grise



9W
Grauguss/fonte grise



9A
Grauguss/fonte grise



7A
Grauguss/fonte grise

Zahnriemenscheiben HTD®

Poulies dentées HTD®

Teilung Pas		14M		Für Zahnriemenbreite Pour largeur de courroie							85 mm		
Bezeichnung Désignation	Zähnezahl Nbre de dents	Typ Type	Wirk Ø Ø primitif	Masse in mm Dimensions en mm					1)	2)	3) Preis Prix CHF		
				F	W	L	R	H					
ZRS 28 14M 85 4F	GG TB 2517	28	4F	124,78	127	102	45	28,5		2517	65	242.00	
ZRS 29 14M 85 4F	GG TB 2517	29	4F	129,23	138	102	45	28,5		2517	65	266.00	
ZRS 30 14M 85 4F	GG TB 2517	30	4F	133,69	138	102	45	28,5		2517	65	266.00	
ZRS 32 14M 85 4F	GG TB 2517	32	4F	142,6	154	102	45	28,5		2517	65	292.00	
ZRS 34 14M 85 4F	GG TB 2517	34	4F	151,52	160	102	45	28,5		2517	65	330.00	
ZRS 36 14M 85 4F	GG TB 3020	36	4F	160,43	168	102	51	25,5		3020	75	347.00	
ZRS 38 14M 85 4F	GG TB 3020	38	4F	169,34	183	102	51	25,5		3020	75	357.00	
ZRS 40 14M 85 4F	GG TB 3020	40	4F	178,25	188	102	51	25,5		3020	75	386.00	
ZRS 44 14M 85 4F	GG TB 3030	44	4F	196,08	211	102	76	13		3030	75	464.00	
ZRS 48 14M 85 4F	GG TB 3030	48	4F	213,9	226	102	76	13		3030	75	512.00	
ZRS 56 14M 85 4F	GG TB 3525	56	4F	249,55	256	102	65	18,5		3525	90	637.00	
ZRS 64 14M 85 9WF	GG TB 3525	64	9WF	285,2	296	102	65	18,5	190	3525	90	696.00	
ZRS 72 14M 85 9W	GG TB 3525	72	9W	320,86		102	65	18,5	190	3525	90	744.00	
ZRS 80 14M 85 9A	GG TB 3525	80	9A	356,51		102	65	18,5	190	3525	90	943.00	
ZRS 90 14M 85 9A	GG TB 3525	90	9A	401,07		102	65	18,5	190	3525	90	969.00	
ZRS 112 14M 85 9A	GG TB 3525	112	9A	499,11		102	65	18,5	190	3525	90	1293.00	
ZRS 144 14M 85 9A	GG TB 3525	144	9A	641,71		102	65	18,5	190	3525	90	1637.00	
ZRS 168 14M 85 9A	GG TB 3525	168	9A	748,66		102	65	18,5	190	3525	90	2141.00	
ZRS 192 14M 85 3A	GG TB 4040	192	3A	855,61		102	102		230	4040	100	2733.00	
ZRS 216 14M 85 3A	GG TB 4040	216	3A	962,57		102	102		230	4040	100	3321.00	

1) Büchsen Nummer. Die Klemmbüchsen finden Sie auf den Seiten 161 - 164
No du moyeu. Les moyeux amovibles se trouvent aux pages 161 - 164

2) Maximale Bohrung der Klemmbüchse
Alésage max. du moyeu amovible

3) Die Klemmbüchsen sind im Preis der Zahnriemenscheiben nicht inbegriffen
Les moyeux amovibles ne sont pas inclus dans le prix des poulies

Bestellbeispiel: **ZRS 28 14M 85 4F GG TB 2517** = Reihe • Zähnezahl • Teilung • Zahnriemenbreite • Type • Material • vorgesehene Büchse

Code de commande: **ZRS 28 14M 85 4F GG TB 2517** = Série • Nombre de dents • Pas • Largeur de courroie • Type • Matière • Moyeu amovible prévu

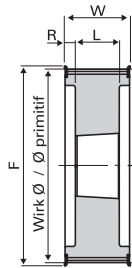
Zahnriemenscheiben HTD®

Poulies dentées HTD®

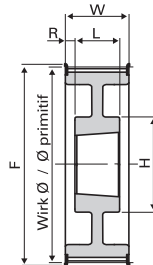
Teilung | **14M**
Pas

Für Zahnriemenbreite
Pour largeur de courroie

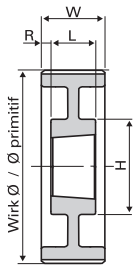
85 mm



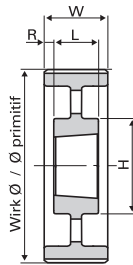
4F
Grauguss/fonte grise



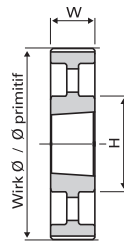
9WF
Grauguss/fonte grise



9W
Grauguss/fonte grise



9A
Grauguss/fonte grise



3A
Grauguss/fonte grise

Zahnriemenscheiben HTD®

Poulies dentées HTD®

Teilung Pas		14M		Für Zahnriemenbreite Pour largeur de courroie										115 mm	
Bezeichnung Désignation	Zähnezahl Nbre de dents	Typ Type	Wirk Ø Ø primitif	Masse in mm Dimensions en mm					1)	2)	3) Preis Prix CHF				
				F	W	L	R	H							
ZRS 28 14M 115 4F GG TB 2517	28	4F	124,78	127	133	45	44	2517	65	343.00					
ZRS 29 14M 115 4F GG TB 2517	29	4F	129,23	138	133	45	44	2517	65	360.00					
ZRS 30 14M 115 4F GG TB 2517	30	4F	133,69	138	133	45	44	2517	65	360.00					
ZRS 32 14M 115 4F GG TB 2517	32	4F	142,6	154	133	45	44	2517	65	388.00					
ZRS 34 14M 115 4F GG TB 2517	34	4F	151,52	160	133	45	44	2517	65	419.00					
ZRS 36 14M 115 4F GG TB 3020	36	4F	160,43	168	133	51	41	3020	75	454.00					
ZRS 38 14M 115 4F GG TB 3020	38	4F	169,34	183	133	51	41	3020	75	492.00					
ZRS 40 14M 115 4F GG TB 3020	40	4F	178,25	188	133	51	41	3020	75	509.00					
ZRS 44 14M 115 4F GG TB 3030	44	4F	196,08	211	133	76	28,5	3030	75	579.00					
ZRS 48 14M 115 4F GG TB 3030	48	4F	213,9	226	133	76	28,5	3030	75	638.00					
ZRS 56 14M 115 4F GG TB 3535	56	4F	249,55	256	133	89	22	3535	90	900.00					
ZRS 64 14M 115 9WF GG TB 3535	64	9WF	285,2	296	133	89	22	190	3535	90	1138.00				
ZRS 72 14M 115 9W GG TB 3535	72	9W	320,86		133	89	22	190	3535	90	1144.00				
ZRS 80 14M 115 9A GG TB 3535	80	9A	356,51		133	89	22	190	3535	90	1199.00				
ZRS 90 14M 115 9A GG TB 3535	90	9A	401,07		133	89	22	190	3535	90	1313.00				
ZRS 112 14M 115 9A GG TB 3535	112	9A	499,11		133	89	22	190	3535	90	1616.00				
ZRS 144 14M 115 9A GG TB 4040	144	9A	641,71		133	102	15,5	230	4040	100	2301.00				
ZRS 168 14M 115 9A GG TB 4040	168	9A	748,66		133	102	15,5	230	4040	100	2669.00				
ZRS 192 14M 115 9A GG TB 4040	192	9A	855,61		133	102	15,5	230	4040	100	3381.00				
ZRS 216 14M 115 9A GG TB 4040	216	9A	962,57		133	102	15,5	230	4040	100	3895.00				

1) Büchsen Nummer. Die Klemmbüchsen finden Sie auf den Seiten 161 - 164
No du moyeu. Les moyeux amovibles se trouvent aux pages 161 - 164

2) Maximale Bohrung der Klemmbüchse
Alésage max. du moyeu amovible

3) Die Klemmbüchsen sind im Preis der Zahnriemenscheiben nicht inbegriffen
Les moyeux amovibles ne sont pas inclus dans le prix des poulies

Bestellbeispiel: **ZRS 28 14M 115 4F GG TB 2517** = Reihe • Zähnezahl • Teilung • Zahnriemenbreite • Type • Material • vorgesehene Büchse

Code de commande: **ZRS 28 14M 115 4F GG TB 2517** = Série • Nombre de dents • Pas • Largeur de courroie • Type • Matière • Moyeu amovible prévu

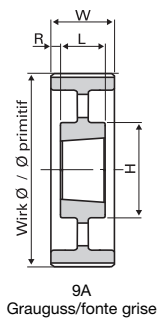
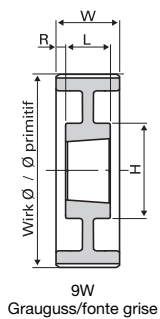
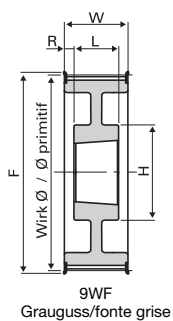
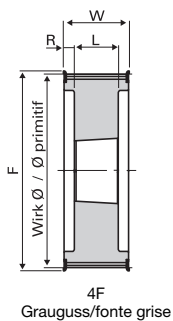
Zahnriemenscheiben HTD®

Poulies dentées HTD®

Teilung | **14M**
Pas

Für Zahnriemenbreite
Pour largeur de courroie

115 mm



Zahnriemenscheiben PolyChain®

Poulies dentées PolyChain®

Zahnriemenscheibentypen!

Bitte öffnen Sie das Falblatt am Ende des Preiskataloges

Types de poulies dentées!

S.v.p ouvrir la feuille pliée à la fin du prix courant

Teilung
Pas

GT 8M

Für Zahnriemenbreite
Pour largeur de courroie

12 mm

Bezeichnung Désignation	Zähnezahl Nbre de dents	Typ Type	Wirk Ø Ø primitif	Masse in mm Dimensions en mm				1)	2)	3) Preis Prix CHF
				B	E	F	L			
ZRS 22S 8M 12 1F	22	1F	56,02	43	10	20	30	VB 4)	28	51.90
ZRS 25S 8M 12 2F TB 1108	25	2F	63,66	49	2	20	22	1108	28	60.90
ZRS 28S 8M 12 2F TB 1108	28	2F	71,3	56	2	20	22	1108	28	78.30
ZRS 30S 8M 12 2F TB 1210	30	2F	76,39	60	5	20	25	1210	32	80.20
ZRS 32S 8M 12 2F TB 1610	32	2F	81,49	66	5	20	25	1610	42	84.60
ZRS 34S 8M 12 2F TB 1610	34	2F	86,58	69	5	20	25	1610	42	96.40
ZRS 36S 8M 12 2F TB 1610	36	2F	91,67	76	5	20	25	1610	42	99.30
ZRS 38S 8M 12 2F TB 1610	38	2F	96,77	78	5	20	25	1610	42	103.00
ZRS 40S 8M 12 2F TB 1610	40	2F	101,86	85	5	20	25	1610	42	109.00
ZRS 45S 8M 12 2F TB 2012	45	2F	114,59	92	12	20	32	2012	50	116.00
ZRS 48S 8M 12 2F TB 2012	48	2F	122,23	103	12	20	32	2012	50	139.00
ZRS 50S 8M 12 2F TB 2012	50	2F	127,32	104	12	20	32	2012	50	136.00
ZRS 56S 8M 12 2F TB 2012	56	2F	142,6	104	12	20	32	2012	50	164.00
ZRS 60S 8M 12 2F TB 2012	60	2F	152,79	111	12	20	32	2012	50	189.00
ZRS 64S 8M 12 2F TB 2012	64	2F	162,97	111	12	20	32	2012	50	224.00
ZRS 75S 8M 12 2 TB 2012	75	2	190,99	111	12	20	32	2012	50	290.00
ZRS 80S 8M 12 2 TB 2012	80	2	203,72	111	12	20	32	2012	50	325.00
ZRS 90S 8M 12 2 TB 2012	90	2	229,19	111	12	20	32	2012	50	382.00

- 1) Büchsen Nummer. Die Klemmbüchsen finden Sie auf den Seiten 161 - 164
No du moyeu. Les moyeux amovibles se trouvent aux pages 161 - 164
- 2) Maximale Bohrung der Klemmbüchse
Alésage maximum du moyeu amovible
- 3) Die Klemmbüchsen sind im Preis der Zahnriemenscheiben nicht inbegriffen
Les moyeux amovibles ne sont pas inclus dans le prix des poulies
- 4) VB = Vorbohrung
Pré-alésage

Bestellbeispiel: **ZRS 25S 8M 12 2F TB1108** = Reihe • Zähnezahl • Teilung • Zahnriemenbreite • Type • vorgesehene Büchse
Code de commande: **ZRS 25S 8M 12 2F TB1108** = Série • Nombre de dents • Pas • Largeur de courroie • Type • Moyeu amovible prévu

Zahnriemenscheiben PolyChain®

Poulies dentées PolyChain®

Zahnriemenscheibentypen!

Bitte öffnen Sie das Falblatt am Ende des Preiskataloges

Types de poulies dentées!

S.v.p ouvrir la feuille pliée à la fin du prix courant

Teilung | **GT 8M**
Pas

Für Zahnriemenbreite
Pour largeur de courroie

21 mm

Bezeichnung Désignation	Zähnezahl Nbre de dents	Typ Type	Wirk Ø Ø primitif	Masse in mm Dimensions en mm						1)	2)	3) Preis Prix CHF
				A	B	E	F	K	L			
ZRS 22S 8M 21 1F	22	1F	56,02		43	10	30		40	VB 4)	28	60.90
ZRS 25S 8M 21 3F TB 1108	25	3F	63,66				30	8	22	1108	28	67.90
ZRS 28S 8M 21 3F TB 1210	28	3F	71,3				30	5	25	1210	32	81.30
ZRS 30S 8M 21 3F TB 1210	30	3F	76,39				30	5	25	1210	32	82.60
ZRS 32S 8M 21 3F TB 1610	32	3F	81,49				30	5	25	1610	42	89.10
ZRS 34S 8M 21 3F TB 1610	34	3F	86,58				30	5	25	1610	42	101.00
ZRS 36S 8M 21 3F TB 1610	36	3F	91,67				30	5	25	1610	42	103.00
ZRS 38S 8M 21 3F TB 1610	38	3F	96,77				30	5	25	1610	42	109.00
ZRS 40S 8M 21 3F TB 1610	40	3F	101,86				30	5	25	1610	42	118.00
ZRS 45S 8M 21 2F TB 2012	45	2F	114,59		92	2	30		32	2012	50	129.00
ZRS 48S 8M 21 2F TB 2012	48	2F	122,23		103	2	30		32	2012	50	139.00
ZRS 50S 8M 21 2F TB 2012	50	2F	127,32		104	2	30		32	2012	50	149.00
ZRS 56S 8M 21 2F TB 2012	56	2F	142,6		111	2	30		32	2012	50	184.00
ZRS 60S 8M 21 2F TB 2517	60	2F	152,79		124	15	30		45	2517	60	210.00
ZRS 64S 8M 21 2F TB 2517	64	2F	162,97		124	15	30		45	2517	60	239.00
ZRS 75S 8M 21 2 TB 2517	75	2	190,99		124	15	30		45	2517	60	292.00
ZRS 80S 8M 21 2 TB 2517	80	2	203,72		124	15	30		45	2517	60	342.00
ZRS 90S 8M 21 9 TB 2517	90	9	229,18	198	124		30	7,5	45 7,5	2517	60	390.00
ZRS 112S 8M 21 9 TB 2517	112	9	285,2	253	124		30	7,5	45 7,5	2517	60	474.00
ZRS 140S 8M 21 10 TB 3020	140	10	356,51	324	150		30	10,5	51 10,5	3020	75	461.00

- 1) Büchsen Nummer. Die Klemmbüchsen finden Sie auf den Seiten 161 - 164
No du moyeu. Les moyeux amovibles se trouvent aux pages 161 - 164
- 2) Maximale Bohrung der Klemmbüchse
Alésage maximum du moyeu amovible
- 3) Die Klemmbüchsen sind im Preis der Zahnriemenscheiben nicht inbegriffen
Les moyeux amovibles ne sont pas inclus dans le prix des poulies
- 4) VB = Vorbohrung
Pré-alésage

Bestellbeispiel: **ZRS 25S 8M 21 3F TB1108** = Reihe • Zähnezahl • Teilung • Zahnriemenbreite • Type • vorgesehene Büchse
Code de commande: **ZRS 25S 8M 21 3F TB1108** = Série • Nombre de dents • Pas • Largeur de courroie • Type • Moyeu amovible prévu

* auf Anfrage
sur demande

Zahnriemenscheiben PolyChain®

Poulies dentées PolyChain®

Zahnriemenscheibentypen!

Bitte öffnen Sie das Falblatt am Ende des Preiskataloges

Types de poulies dentées!

S.v.p ouvrir la feuille pliée à la fin du prix courant

Teilung | **GT 8M**
Pas

Für Zahnriemenbreite **36 mm**
Pour largeur de courroie

Bezeichnung Désignation	Zähnezahl Nbre de dents	Typ Type	Wirk Ø Ø primitif	Masse in mm Dimensions en mm						1)	2)	3) Preis Prix CHF	
				A	B	E	F	K	L				M
ZRS 25S 8M 36 1F	25	1F	63,66		49	10	45		55	VB 4)	32	80.60	
ZRS 28S 8M 36 3F TB 1210	28	3F	71,3				45	7	38	1210	32	87.60	
ZRS 30S 8M 36 3F TB 1615	30	3F	76,39				45	7	38	1615	42	96.40	
ZRS 32S 8M 36 3F TB 1615	32	3F	81,49				45	7	38	1615	42	104.00	
ZRS 34S 8M 36 3F TB 1615	34	3F	86,58				45	7	38	1615	42	110.00	
ZRS 36S 8M 36 3F TB 1615	36	3F	91,67				45	7	38	1615	42	118.00	
ZRS 38S 8M 36 3F TB 1615	38	3F	96,77				45	7	38	1615	42	123.00	
ZRS 40S 8M 36 3F TB 2012	40	3F	101,86				45	13	32	2012	50	135.00	
ZRS 45S 8M 36 3F TB 2012	45	3F	114,59				45	13	32	2012	50	161.00	
ZRS 48S 8M 36 3F TB 2012	48	3F	122,23				45	13	32	2012	50	180.00	
ZRS 50S 8M 36 3F TB 2012	50	3F	127,32				45	13	32	2012	50	195.00	
ZRS 56S 8M 36 3F TB 2517	56	3F	142,6				45		45	2517	65	230.00	
ZRS 60S 8M 36 3F TB 2517	60	3F	152,79				45		45	2517	65	254.00	
ZRS 64S 8M 36 3F TB 2517	64	3F	162,97				45		45	2517	65	276.00	
ZRS 75S 8M 36 2 TB 3020	75	2	190,99		150	6	45		51	3020	75	350.00	
ZRS 80S 8M 36 2 TB 3020	80	2	203,72		150	6	45		51	3020	75	390.00	
ZRS 90S 8M 36 9 TB 3020	90	9	229,18	197	150		45	3	51	3	3020	75	439.00
ZRS 112S 8M 36 9 TB 3020	112	9	285,21	253	150		45	3	51	3	3020	75	575.00
ZRS 140S 8M 36 10 TB 3020	140	10	356,51	324	150		45	3	51	3	3020	75	594.00
ZRS 168S 8M 36 10 TB 3525	168	10	427,81	396	198		45	10	65	10	3525	100	829.00
ZRS 192S 8M 36 10 TB 3525	192	10	488,92	457	198		45	10	65	10	3525	100	995.00

- 1) Büchsen Nummer. Die Klemmbüchsen finden Sie auf den Seiten 161 - 164
No du moyeu. Les moyeux amovibles se trouvent aux pages 161 - 164
- 2) Maximale Bohrung der Klemmbüchse
Alésage maximum du moyeu amovible
- 3) Die Klemmbüchsen sind im Preis der Zahnriemenscheiben nicht inbegriffen
Les moyeux amovibles ne sont pas inclus dans le prix des poulies
- 4) VB = Vorbohrung
Pré-alésage

Bestellbeispiel: **ZRS 28S 8M 36 3F TB1210** = Reihe • Zähnezahl • Teilung • Zahnriemenbreite • Type • vorgesehene Büchse
Code de commande: **ZRS 28S 8M 36 3F TB1210** = Série • Nombre de dents • Pas • Largeur de courroie • Type • Moyeu amovible prévu

Zahnriemenscheiben PolyChain®

Poulies dentées PolyChain®

Zahnriemenscheibentypen!

Bitte öffnen Sie das Faltblatt am Ende des Preiskataloges

Types de poulies dentées!

S.v.p ouvrir la feuille pliée à la fin du prix courant

Teilung | **GT 8M**
Pas

Für Zahnriemenbreite
Pour largeur de courroie

62 mm

Bezeichnung Désignation	Zähnezahl Nbre de dents	Typ Type	Wirk Ø Ø primitif	Masse in mm Dimensions en mm						1)	2)	3) Preis Prix CHF
				A	B	E	F	K	L			
ZRS 30S 8M 62 1F	30	1F	76,39	63	12	72		84	VB 4)	42	131.00	
ZRS 32S 8M 62 1F	32	1F	81,49	68	12	72		84	VB 4)	50	139.00	
ZRS 34S 8M 62 1F	34	1F	86,58	69	12	72		84	VB 4)	55	151.00	
ZRS 36S 8M 62 1F	36	1F	91,67	76	12	72		84	VB 4)	60	156.00	
ZRS 38S 8M 62 1F	38	1F	96,77	78	12	72		84	VB 4)	60	166.00	
ZRS 40S 8M 62 3F TB 2012	40	3F	101,86			72	40	32	2012	50	177.00	
ZRS 45S 8M 62 3F TB 2012	45	3F	114,59			72	40	32	2012	50	203.00	
ZRS 48S 8M 62 3F TB 2517	48	3F	122,23			72	27	45	2517	65	225.00	
ZRS 50S 8M 62 3F TB 2517	50	3F	127,32			72	27	45	2517	65	249.00	
ZRS 56S 8M 62 6F TB 2517	56	6F	142,6	111		72	13,5	45	13,5	2517	65	281.00
ZRS 60S 8M 62 6F TB 2517	60	6F	152,79	121		72	13,5	45	13,5	2517	65	310.00
ZRS 64S 8M 62 6F TB 2517	64	6F	162,97	131		72	13,5	45	13,5	2517	65	334.00
ZRS 75S 8M 62 6 TB 3020	75	6	190,99	169		72	10,5	51	10,5	3020	75	413.00
ZRS 80S 8M 62 6 TB 3020	80	6	203,72	172		72	10,5	51	10,5	3020	75	459.00
ZRS 90S 8M 62 6 TB 3020	90	6	229,18	197		72	10,5	51	10,5	3020	75	550.00
ZRS 112S 8M 62 7 TB 3020	112	7	285,21	253	150	72	10,5	51	10,5	3020	75	753.00
ZRS 140S 8M 62 7 TB 3525	140	7	356,51	324	198	72	3,5	65	3,5	3525	100	798.00
ZRS 168S 8M 62 8 TB 3525	168	8	427,81	396	198	72	3,5	65	3,5	3525	100	969.00
ZRS 192S 8M 62 8 TB 3525	192	8	488,92	457	198	72	3,5	65	3,5	3525	100	1132.00

1) Büchsen Nummer. Die Klemmbüchsen finden Sie auf den Seiten 161 - 164
No du moyeu. Les moyeux amovibles se trouvent aux pages 161 - 164

2) Maximale Bohrung der Klemmbüchse
Alésage maximum du moyeu amovible

3) Die Klemmbüchsen sind im Preis der Zahnriemenscheiben nicht inbegriffen
Les moyeux amovibles ne sont pas inclus dans le prix des poulies

4) VB = Vorbohrung
Pré-alésage

Bestellbeispiel: **ZRS 40S 8M 62 3F TB 2012** = Reihe • Zähnezahl • Teilung • Zahnriemenbreite • Type • vorgesehene Büchse

Code de commande: **ZRS 40S 8M 62 3F TB 2012** = Série • Nombre de dents • Pas • Largeur de courroie • Type • Moyeu amovible prévu

* auf Anfrage
sur demande

Zahnriemenscheiben PolyChain®

Poulies dentées PolyChain®

Zahnriemenscheibentypen!

Bitte öffnen Sie das Faltblatt am Ende des Preiskataloges

Types de poulies dentées!

S.v.p ouvrir la feuille pliée à la fin du prix courant

Teilung | **GT 14M**
Pas

Für Zahnriemenbreite **20 mm**
Pour largeur de courroie

Bezeichnung Désignation	Zähnezahl Nbre de dents	Typ Type	Wirk Ø Ø primitif	Masse in mm Dimensions en mm						1)	2)	3) Preis Prix CHF	
				A	B	E	F	K	L				M
ZRS 28S 14M 20 3F TB 2012	28	3F	124,78				33			2012	50	199.00	
ZRS 30S 14M 20 3F TB 2012	30	3F	133,69				33			2012	50	222.00	
ZRS 32S 14M 20 3F TB 2012	32	3F	142,6				33			2012	50	255.00	
ZRS 34S 14M 20 2F TB 2517	34	2F	151,52		117	12	33		45	2517	65	272.00	
ZRS 36S 14M 20 2F TB 2517	36	2F	160,43		117	12	33		45	2517	65	299.00	
ZRS 38S 14M 20 2F TB 2517	38	2F	169,34		117	12	33		45	2517	65	334.00	
ZRS 40S 14M 20 2F TB 2517	40	2F	178,25		117	12	33		45	2517	65	352.00	
ZRS 44S 14M 20 2F TB 3020	44	2F	196,08		144	18	33		51	3020	75	412.00	
ZRS 48S 14M 20 2F TB 3020	48	2F	213,9		144	18	33		51	3020	75	480.00	
ZRS 50S 14M 20 2F TB 3020	50	2F	222,82		144	18	33		51	3020	75	523.00	
ZRS 56S 14M 20 9F TB 3020	56	9F	249,55	207	144		33	9	51	9	3020	75	613.00
ZRS 60S 14M 20 9 TB 3020	60	9	267,38	224	159		33	9	51	9	3020	75	635.00
ZRS 64S 14M 20 9 TB 3020	64	9	285,21	242	159		33	9	51	9	3020	75	657.00
ZRS 72S 14M 20 9 TB 3020	72	9	320,86	278	159		33	9	51	9	3020	75	754.00
ZRS 80S 14M 20 9 TB 3020	80	9	356,51	314	159		33	9	51	9	3020	75	892.00
ZRS 90S 14M 20 10 TB 3020	90	10	401,07	360	159		33	9	51	9	3020	75	999.00
ZRS 112S 14M 20 10 TB 3020	112	10	499,11	456	159		33	9	51	9	3020	75	1011.00
ZRS 140S 14M 20 10 TB 3020	140	10	623,89	581	159		33	9	51	9	3020	75	1435.00

- 1) Büchsen Nummer. Die Klemmbüchsen finden Sie auf den Seiten 161 - 164
No du moyeu. Les moyeux amovibles se trouvent aux pages 161 - 164
- 2) Maximale Bohrung der Klemmbüchse
Alésage max. du moyeu amovible
- 3) Die Klemmbüchsen sind im Preis der Zahnriemenscheiben nicht inbegriffen
Les moyeux amovibles ne sont pas inclus dans le prix des poulies

Bestellbeispiel: **ZRS 28S 14M 20 3F TB 2012** = Reihe • Zähnezahl • Teilung • Zahnriemenbreite • Type • vorgesehene Büchse
Code de commande: **ZRS 28S 14M 20 3F TB 2012** = Série • Nombre de dents • Pas • Largeur de courroie • Type • Moyeu amovible prévu

Zahnriemenscheiben PolyChain®

Poulies dentées PolyChain®

Zahnriemenscheibentypen!

Bitte öffnen Sie das Faltblatt am Ende des Preiskataloges

Types de poulies dentées!

S.v.p ouvrir la feuille pliée à la fin du prix courant

Teilung | **GT 14M**
Pas

Für Zahnriemenbreite
Pour largeur de courroie

37 mm

Bezeichnung Désignation	Zähnezahl Nbre de dents	Typ Type	Wirk Ø Ø primitif	Masse in mm Dimensions en mm				1)	2)	3) Preis Prix CHF		
				A	B	F	K				L	M
ZRS 28S 14M 37 5F TB 2012	28	5F	124,78	88		51		32	19	2012	50	229.00
ZRS 30S 14M 37 6F TB 2517	30	6F	133,69	98		51	3	45	3	2517	65	257.00
ZRS 32S 14M 37 6F TB 2517	32	6F	142,6	100		51	3	45	3	2517	65	306.00
ZRS 34S 14M 37 6F TB 2517	34	6F	151,52	109		51	3	45	3	2517	65	330.00
ZRS 36S 14M 37 5F TB 2517	36	5F	160,43	117		51		45	6	2517	65	352.00
ZRS 38S 14M 37 5F TB 2517	38	5F	169,34	126		51		45	6	2517	65	374.00
ZRS 40S 14M 37 5F TB 2517	40	5F	178,25	135		51		45	6	2517	65	398.00
ZRS 44S 14M 37 3F TB 3020	44	3F	196,08			51				3020	75	446.00
ZRS 48S 14M 37 3F TB 3020	48	3F	213,9			51				3020	75	515.00
ZRS 50S 14M 37 3F TB 3020	50	3F	222,82			51				3020	75	549.00
ZRS 56S 14M 37 7F TB 3020	56	7F	249,55	207	144	51		51		3020	75	649.00
ZRS 60S 14M 37 7 TB 3020	60	7	267,38	224	159	51		51		3020	75	703.00
ZRS 64S 14M 37 7 TB 3020	64	7	285,21	242	159	51		51		3020	75	733.00
ZRS 72S 14M 37 7 TB 3020	72	7	320,86	278	159	51		51		3020	75	829.00
ZRS 80S 14M 37 7 TB 3020	80	7	356,51	314	159	51		51		3020	75	956.00
ZRS 90S 14M 37 8 TB 3020	90	8	401,07	360	159	51		51		3020	75	1133.00
ZRS 112S 14M 37 8 TB 3020	112	8	499,11	456	159	51		51		3020	75	1140.00
ZRS 140S 14M 37 10 TB 3525	140	10	623,89	581	206	51	7	65	7	3525	100	1630.00
ZRS 168S 14M 37 10 TB 3525	168	10	748,66	706	206	51	7	65	7	3525	100	2148.00
ZRS 192S 14M 37 10 TB 4030	192	10	855,61	812	215	51	12,5	76	12,5	4030	115	2397.00

1) Büchsen Nummer. Die Klemmbüchsen finden Sie auf den Seiten 161 - 164
No du moyeu. Les moyeux amovibles se trouvent aux pages 161 - 164

2) Maximale Bohrung der Klemmbüchse
Alésage max. du moyeu amovible

3) Die Klemmbüchsen sind im Preis der Zahnriemenscheiben nicht inbegriffen
Les moyeux amovibles ne sont pas inclus dans le prix des poulies

Bestellbeispiel: **ZRS 28S 14M 37 5F TB 2012** = Reihe • Zähnezahl • Teilung • Zahnriemenbreite • Type • vorgesehene Büchse
Code de commande: **ZRS 28S 14M 37 5F TB 2012** = Série • Nombre de dents • Pas • Largeur de courroie • Type • Moyeu amovible prévu

* auf Anfrage
sur demande

Zahnriemenscheiben PolyChain®

Poulies dentées PolyChain®

Zahnriemenscheibentypen!

Bitte öffnen Sie das Falblatt am Ende des Preiskataloges

Types de poulies dentées!

S.v.p ouvrir la feuille pliée à la fin du prix courant

Teilung | **GT 14M**
Pas

Für Zahnriemenbreite
Pour largeur de courroie

68 mm

Bezeichnung Désignation	Zähnezahl Nbre de dents	Typ Type	Wirk Ø Ø primitif	Masse in mm Dimensions en mm							1)	2)	3) Preis Prix CHF	
				A	B	E	F	K	L	M				
ZRS 34S 14M 68 1F	34	1F	151,52		132	20	84		104	VB 4)	100	423.00		
ZRS 36S 14M 68 1F	36	1F	160,43		131	20	84		104	VB 4)	100	460.00		
ZRS 38S 14M 68 1F	38	1F	169,34		141	20	84		104	VB 4)	115	489.00		
ZRS 40S 14M 68 1F	40	1F	178,25			156	20	84		104	VB 4)	125	519.00	
ZRS 44S 14M 68 6F TB 3020	44	6F	196,08	153				84	16,5	51	16,5	3020	75	570.00
ZRS 48S 14M 68 5F TB 3020	48	5F	213,9	171				84		51	33	3020	75	653.00
ZRS 50S 14M 68 6F TB 3525	50	6F	222,82	180				84	9,5	65	9,5	3525	100	698.00
ZRS 56S 14M 68 6F TB 3525	56	6F	249,55	207				84	9,5	65	9,5	3525	100	881.00
ZRS 60S 14M 68 6 TB 3525	60	6	267,38	224				84	9,5	65	9,5	3525	100	965.00
ZRS 64S 14M 68 6 TB 3525	64	6	285,2	242				84	9,5	65	9,5	3525	100	1037.00
ZRS 72S 14M 68 7 TB 3525	72	7	320,86	278	178			84	9,5	65	9,5	3525	100	1210.00
ZRS 80S 14M 68 7 TB 3525	80	7	356,51	314	178			84	9,5	65	9,5	3525	100	1383.00
ZRS 90S 14M 68 8 TB 3525	90	8	401,07	360	178			84	9,5	65	9,5	3525	100	1646.00
ZRS 112S 14M 68 8 TB 3525	112	8	499,11	456	178			84	9,5	65	9,5	3525	100	1588.00
ZRS 140S 14M 68 8 TB 3525	140	8	623,89	581	206			84	9,5	65	9,5	3525	100	2108.00
ZRS 168S 14M 68 8 TB 3525	168	8	748,66	706	206			84	9,5	65	9,5	3525	100	2904.00
ZRS 192S 14M 68 8 TB 4030	192	8	855,61	812	215			84	4	76	4	4030	115	3378.00

- 1) Büchsen Nummer. Die Klemmbüchsen finden Sie auf den Seiten 161 - 164
No du moyeu. Les moyeux amovibles se trouvent aux pages 161 - 164
- 2) Maximale Bohrung der Klemmbüchse
Alésage maximum du moyeu amovible
- 3) Die Klemmbüchsen sind im Preis der Zahnriemenscheiben nicht inbegriffen
Les moyeux amovibles ne sont pas inclus dans le prix des poulies
- 4) VB = Vorbohrung
Pré-alésage

Bestellbeispiel: **ZRS 44S 14M 68 6F TB 3020** = Reihe • Zähnezahl • Teilung • Zahnriemenbreite • Type • vorgesehene Büchse
Code de commande: **ZRS 44S 14M 68 6F TB 3020** = Série • Nombre de dents • Pas • Largeur de courroie • Type • Moyeu amovible prévu

Zahnriemenscheiben PolyChain®

Poulies dentées PolyChain®

Zahnriemenscheibentypen!

Bitte öffnen Sie das Falblatt am Ende des Preiskataloges

Types de poulies dentées!

S.v.p ouvrir la feuille pliée à la fin du prix courant

Teilung
Pas

GT 14M

Für Zahnriemenbreite
Pour largeur de courroie

90 mm

Bezeichnung Désignation Prix	Zähnezahl Nbre de dents	Typ Type	Wirk Ø Ø primitif	Masse in mm Dimensions en mm								1)	2)	3) Preis CHF
				A	B	E	F	K	L	M				
ZRS 36S 14M 90 1F	36	1F	160,43		131	30	106		136			VB 4)	110	718.00
ZRS 38S 14M 90 1F	38	1F	169,34		141	30	106		136			VB 4)	115	809.00
ZRS 40S 14M 90 1F	40	1F	178,25		156	30	106		136			VB 4)	125	860.00
ZRS 44S 14M 90 1F	44	1F	196,08		169	30	106		136			VB 4)	140	911.00
ZRS 48S 14M 90 6F TB 3525	48	6F	213,9	171			106	20	66	20	3525	100	958.00	
ZRS 50S 14M 90 6F TB 3525	50	6F	222,82	180			106	20	66	20	3525	100	1046.00	
ZRS 56S 14M 90 6F TB 3525	56	6F	249,55	207			106	20	66	20	3525	100	1210.00	
ZRS 60S 14M 90 6 TB 3525	60	6	267,38	224			106	20	66	20	3525	100	1357.00	
ZRS 64S 14M 90 6 TB 3525	64	6	285,21	242			106	20	66	20	3525	100	1517.00	
ZRS 72S 14M 90 7 TB 3525	72	7	320,86	278	178		106	20	66	20	3525	100	1710.00	
ZRS 80S 14M 90 7 TB 4030	80	7	356,51	314	215		106	15	76	15	4030	115	1925.00	
ZRS 90S 14M 90 7 TB 4030	90	7	401,07	360	215		106	15	76	15	4030	115	2099.00	
ZRS 112S 14M 90 8 TB 4535	112	8	499,11	456	215		106	8	90	8	4535	125	2084.00	
ZRS 140S 14M 90 8 TB 4535	140	8	623,89	581	215		106	8	90	8	4535	125	3475.00	
ZRS 168S 14M 90 8 TB 5040	168	8	748,66	706	267		106	2	102	2	5040	130	3623.00	
ZRS 192S 14M 90 8 TB 5040	192	8	855,61	812	267		106	2	102	2	5040	130	4301.00	

- 1) Büchsen Nummer. Die Klemmbüchsen finden Sie auf den Seiten 161 - 164
No du moyeu. Les moyeux amovibles se trouvent aux pages 161 - 164
- 2) Maximale Bohrung der Klemmbüchse
Alésage maximum du moyeu amovible
- 3) Die Klemmbüchsen sind im Preis der Zahnriemenscheiben nicht inbegriffen
Les moyeux amovibles ne sont pas inclus dans le prix des poulies
- 4) VB = Vorbohrung
Pré-alésage

Bestellbeispiel: **ZRS 48S 14M 90 6F TB 3525** = Reihe • Zähnezahl • Teilung • Zahnriemenbreite • Type • vorgesehene Büchse
Code de commande: **ZRS 48S 14M 90 6F TB 3525** = Série • Nombre de dents • Pas • Largeur de courroie • Type • Moyeu amovible prévu

* auf Anfrage
sur demande

Zahnriemenscheiben PolyChain®

Poulies dentées PolyChain®

Zahnriemenscheibentypen!

Bitte öffnen Sie das Falblatt am Ende des Preiskataloges

Types de poulies dentées!

S.v.p ouvrir la feuille pliée à la fin du prix courant

Teilung | **GT 14M**
Pas

Für Zahnriemenbreite
Pour largeur de courroie

125 mm

Bezeichnung Désignation	Zähnezahl Nbre de dents	Typ Type	Wirk Ø Ø primitif	Masse in mm Dimensions en mm								1)	2)	3) Preis Prix CHF
				A	B	E	F	K	L	M				
ZRS 38S 14M 125 1F	38	1F	169,34		141	20	141		161			VB 4)	115	990.00
ZRS 40S 14M 125 1F	40	1F	178,25		156	20	141		161			VB 4)	125	1133.00
ZRS 44S 14M 125 1F	44	1F	196,08		169	20	141		161			VB 4)	140	1271.00
ZRS 48S 14M 125 1F	48	1F	213,9		185	20	141		161			VB 4)	160	1415.00
ZRS 50S 14M 125 6F TB 3525	50	6F	222,82	180			141	38	65	38	3525	100	1465.00	
ZRS 56S 14M 125 6F TB 3525	56	6F	249,55	207			141	38	65	38	3525	100	1558.00	
ZRS 60S 14M 125 6 TB 4030	60	6	267,38	224			141	32,5	76	32,5	4030	115	1650.00	
ZRS 64S 14M 125 6 TB 4030	64	6	285,21	242			141	32,5	76	32,5	4030	115	1789.00	
ZRS 72S 14M 125 7 TB 4030	72	7	320,86	278	215		141	32,5	76	32,5	4030	115	1998.00	
ZRS 80S 14M 125 7 TB 4030	80	7	356,51	314	215		141	32,5	76	32,5	4030	115	2202.00	
ZRS 90S 14M 125 7 TB 4030	90	7	401,07	360	215		141	32,5	76	32,5	4030	115	2489.00	
ZRS 112S 14M 125 8 TB 4535	112	8	499,11	456	215		141	26	89	26	4535	125	2489.00	
ZRS 140S 14M 125 8 TB 4535	140	8	623,89	581	215		141	26	89	26	4535	125	3878.00	
ZRS 168S 14M 125 8 TB 5040	168	8	748,66	706	267		141	19,5	102	19,5	5040	125	4440.00	
ZRS 192S 14M 125 8 TB 5040	192	8	855,61	812	267		141	19,5	102	19,5	5040	125	5277.00	

- 1) Büchsen Nummer. Die Klemmbüchsen finden Sie auf den Seiten 161 - 164
No du moyeu. Les moyeux amovibles se trouvent aux pages 161 - 164
- 2) Maximale Bohrung der Klemmbüchse
Alésage maximum du moyeu amovible
- 3) Die Klemmbüchsen sind im Preis der Zahnriemenscheiben nicht inbegriffen
Les moyeux amovibles ne sont pas inclus dans le prix des poulies
- 4) VB = Vorbohrung
Pré-alésage

Bestellbeispiel: **ZRS 50S 14M 125 6F TB 3525** = Reihe • Zähnezahl • Teilung • Zahnriemenbreite • Type • vorgesehene Büchse
Code de commande: **ZRS 50S 14M 125 6F TB 3525** = Série • Nombre de dents • Pas • Largeur de courroie • Type • Moyeu amovible prévu

Allgemeine Geschäftsbedingungen

1 Geltungsbereich

- 1.1 Die vorliegenden allgemeinen Geschäftsbedingungen (AGB) gelten für sämtliche Warenlieferungen, Warenanfertigungen, Warenbearbeitungen und Dienstleistungen sowie für alle anderen Leistungen wie Beratung oder Auskünfte der UIKER Antriebselemente AG und der UIKER Wälzlager AG (nachfolgend «UIKER»).
- 1.2 Individuelle, von den vorliegenden allgemeinen Geschäftsbedingungen abweichende Abreden zwischen UIKER und dem Kunden sind nur in schriftlicher Form gültig und gehen diesen vor.
- 1.3 Jegliche, seitens des Kunden vorgelegten allgemeinen Geschäftsbedingungen, welche den vorliegenden allgemeinen Geschäftsbedingungen widersprechen, werden nicht anerkannt.
- 1.4 UIKER behält sich vor, die vorliegenden AGB jederzeit zu ändern. Dabei gilt stets die Version, welche dem Kunden beim Bestellvorgang kenntlich gemacht wurde.

2 Offerten, Preise und Vertragsschluss

- 2.1 Angaben und Preise in Preislisten, Prospekten oder in der Werbung sind unverbindlich.
- 2.2 Alle individuellen Offerten sind ab Ausstellungsdatum zwei Monate gültig.
- 2.3 Die Preise werden berechnet in Schweizer Franken ab Erfüllungsort, exklusive Verpackung, Transport, Versicherung, gesetzlicher Abgaben und Steuern (wie z. B. die anwendbare Mehrwertsteuer) und ohne irgendwelche Abzüge.
- 2.4 Neue oder erhöhte gesetzliche Abgaben, Transportkosten, Versicherungsprämien, Hafengebühren oder andere ähnliche Kosten sowie auch Erhöhungen der geltenden Arbeitslöhne, Werkstoffkosten etc. Währungsänderungen und dergleichen, die nach Abgabe eines Angebotes respektive nach Vertragsschluss hinzukommen und die angebotene oder verkaufte Ware verteuern, sind vom Kunden zu übernehmen.
- 2.5 Der Vertrag gilt als geschlossen im Zeitpunkt, zu welchem UIKER dem Kunden die Bestellbestätigung übergibt, sei es durch direkte Aushändigung, Faxübermittlung, Übergabe an die Post oder elektronisch (E-Mail). Falls UIKER eine individuelle Offerte gemäss Ziffer 2.2. abgibt, gilt der Vertrag als abgeschlossen, sobald der Kunde seine Annahme bekannt gibt.

3 Erfüllungsort und Gefahrentragung

- 3.1 Erfüllungsort ist das Werk Freienbach oder falls zwischen UIKER und dem Kunden vereinbart, eine Filiale von UIKER.
- 3.2 Nutzen und Gefahr gehen mit der zur Verfügung Stellung der Ware ab Werk auf den Kunden über.

4 Dienstleistungen

- 4.1 Für Engineering, Montagearbeiten, Inspektionen, Reparaturen, Installationen, Workshops, Seminare usw. finden separate, individuell zu vereinbarende Dienstleistungsansätze Anwendung.
- 4.2 Sollten am Ort der Dienstleistungserbringung spezielle gesetzliche, behördliche oder anderweitige Vorschriften betreffend Ausführung der Lieferung, Montage, Betriebs sowie Krankheits- und Unfallverhütung bestehen, hat der Kunde UIKER bei Bestellung darauf aufmerksam zu machen.

5 Sonderanfertigungen und Kleinmengenzuschlag

- 5.1 Bei Sonderanfertigungen behält sich UIKER aus fabrikationstechnischen Gründen das Recht vor, bis zu 10% mehr oder weniger als die bestellte Menge zu liefern und entsprechend zu verrechnen.
- 5.2 Da Kleinmengenbestellungen nicht kostendeckend abgewickelt werden können, wird gegebenenfalls ein Kleinmengenzuschlag bzw. Mindestfaktura-Warenwert im Betrag von CHF 100.00 erhoben.

6 Fristen

- 6.1 Fristen sind nur verbindlich, wenn UIKER sie dem Kunden schriftlich zusichert.
- 6.2 Die Frist beginnt zu laufen ab dem Tag, an dem der Vertrag abgeschlossen ist und die vollständigen Angaben über die Ausführung der Bestellung vorliegen, unter Mitwirkung des Kunden sämtliche allfällig notwendigen behördlichen Formalitäten eingeholt sind und die bei Bestellung allfällig zu erbringenden Teilzahlungen und Sicherheiten geleistet worden sind.
- 6.3 Die Frist gilt als eingehalten, wenn bei ihrem Ablauf die Ware im Werk bereitgestellt ist.
- 6.4 Auch bei schriftlicher Terminzusage hat UIKER das Recht, die Frist angemessen zu verlängern respektive ohne Leistung von Schadenersatz vom Vertrag zurückzutreten, falls Ereignisse auftreten, welche die Lieferung verzögern oder verhindern und für die UIKER nicht einzustehen hat. Als solche Ereignisse gelten namentlich höhere Gewalt, Arbeitsausstand, Aussperrung, Arbeits Einstellung, Betriebsabbruch, Maschinenschaden oder Feuer, entweder bei UIKER oder bei Unterlieferanten, bei Kunden, oder Mobilmachung, Blockade, Epidemien, Aufruhr, Naturereignisse, ferner verspätete oder fehlerhafte Zulieferung von nötigen Rohmaterialien, Halb- oder Fertigfabrikaten.

6.5 Bei nachträglichen Änderungswünschen seitens des Kunden liegt es im Ermessen von UIKER, eine neue Frist anzusetzen.

7 Lieferung und Transport

7.1 Wählt der Kunde einen bestimmten Lieferort (= «Bestimmungsort»), so liegt die Wahl der Transportart im Ermessen von UIKER, wobei Kundenwünsche in der Bestellung berücksichtigt werden. Die Vereinbarung eines Bestimmungsorts ändert nichts am Übergang von Nutzen und Gefahr gemäss Ziffer 3.2. Der Transport erfolgt auf Rechnung des Kunden. Der Abschluss allfälliger Versicherungen obliegt dem Kunden, wobei dieser UIKER beauftragen kann, entsprechende Versicherungsabschlüsse auf seine Kosten vorzunehmen.

7.2 Die Verpackung wird dem Kunden zum Selbstkostenpreis berechnet und nicht zurückgenommen.

7.3 Teillieferungen sind zulässig.

8 Rahmenaufträge (Kontrakte)

8.1 Die Abrufe zu den Rahmenaufträgen sind UIKER mindestens sechs Wochen vor dem gewünschten Liefertermin schriftlich zuzustellen, sofern keine anderslautende Vereinbarung getroffen wurde.

8.2 Ohne besondere Vereinbarungen, sind die Waren aus Rahmenaufträgen innerhalb zwölf Monate nach Bestelldatum zu beziehen. Die Rahmenaufträge können maximal sechs Monate über das Enddatum verlängert werden. Danach behält UIKER sich vor, die nicht innerhalb der vereinbarten Zeit abgenommen Artikel nach Ablauf der Abruffrist zu liefern und zu berechnen.

9 Annahme

9.1 Der Kunde hat den Kaufgegenstand spätestens zum Ablauf der Frist gemäss Artikel 6 am Erfüllungsort abzuholen respektive die Lieferung am Bestimmungsort, im Falle einer Lieferung gemäss Artikel 7, abzunehmen.

9.2 Unterlässt er dies, kann UIKER weiterhin die Annahme verlangen oder den Rücktritt vom Vertrag erklären und Schadenersatz (positives oder negatives Vertragsinteresse) fordern.

10 Zahlungsbedingungen

10.1 Alle Rechnungen sind innert 30 Tagen nach Rechnungsdatum ohne Abzüge gemäss Ziffer 10.2 zu begleichen.

10.2 Die Verrechnung von Gegenforderungen ist ausgeschlossen und vom Kunden geltend gemachte Ansprüche aus Gewährleistungen oder behaupteten Mängeln befreien ihn nicht von der Zahlungspflicht.

10.3 Wenn die Zahlungen nicht vertragsgemäss geleistet werden, ist UIKER berechtigt, sofort für alle ausstehenden Forderungen Sicherheiten zu verlangen und/oder noch ausstehende Lieferungen nur gegen Vorkasse auszuführen.

10.4 Ist der Kunde mit einer Zahlungspflicht in Verzug, so gerät er ohne Mahnung in Verzug und hat Verzugszinsen von fünf Prozent p.A. zu bezahlen. Für jede Mahnung wird eine Bearbeitungsgebühr von CHF 50.00 berechnet.

11 Gewährleistung

11.1 Der Kunde prüft die Ware nach Annahme (gemäss Artikel 9), insbesondere auf Echtheit, Menge, Begleitpapiere und äusserlich erkennbare Schäden. Erfolgt innerhalb einer Frist von 8 Tagen seit Annahme keine Anzeige gilt das Produkt als in seinem jeweiligen Zustand akzeptiert, es sei denn es handle sich um versteckte Mängel. Versteckte Mängel sind unverzüglich schriftlich nach Entdeckung anzuzeigen. Erfolgt die Anzeige nicht sofort, verfallen jegliche Mängelrechte des Käufers.

11.2 Ist ein Produkt mangelhaft, kann der Kunde verlangen, dass der Mangel durch UIKER kostenlos behoben wird. UIKER hat dabei die Wahl, den mangelhaften Zustand entweder durch Reparatur oder durch vollständigen Ersatz zu beheben. Ein Anspruch des Kunden auf Wandelung, Minderung oder Nachbesserung wird ausgeschlossen.

11.3 Von der Gewährleistung ausgeschlossen sind Schäden infolge natürlicher Abnutzung, mangelhafter Wartung, Missachtung von Betriebsvorschriften, übermässiger Beanspruchung, ungeeigneter Betriebsmittel, chemischer oder elektrolytischer Einflüsse, unsachgemässer Lagerung, mangelhafter, nicht von uns ausgeführten Bau- und Montagearbeiten sowie infolge anderer Gründe, die UIKER nicht zu vertreten hat.

11.4 Die Gewährleistung erlischt, wenn der Kunde oder Dritte ohne schriftliche Zustimmung von UIKER Änderungen oder Reparaturen an der gelieferten respektive montierten Ware vornimmt; ferner, wenn der Kunde nicht umgehend alle geeigneten Massnahmen zur Schadensminderung trifft und UIKER Gelegenheit gibt, den Mangel zu beheben.

11.5 Die Gewährleistung resp. Mängelhaftung für durch den Kunden direkt oder indirekt zur Verfügung gestellte Materialien (z.B. Rohlinge, Halbfabrikate) wird beschränkt auf Mängel, welche durch grob unsorgfältige Be- resp. Verarbeitung durch UIKER entstehen. Keine Gewähr wird weiter übernommen für von UIKER nach bestem Wissen erstellte bzw. beurteilte Einbauvorschläge.

11.6 Ansprüche aus bei übungsmässiger Untersuchung erkennbaren Vertragswidrigkeiten sind verwirkt, wenn diese nicht innert 8 Tagen nach Übergabe respektive Beendigung der Montage (falls übernommen) bei UIKER angezeigt werden.

-
- 11.7 Die Gewährleistungsansprüche verjähren 12 Monate (24 Monate, wenn der Kunde ein Konsument ist) und im Falle von Tag- und Nachtbetriebs des Kunden 6 Monate nach der Übergabe respektive mit Beendigung der Montage (falls übernommen), spätestens jedoch 15 Monate nach Auslieferung ab Werk.

12 Rückgaberecht und Stornierung

- 12.1 Rücksendungen von Waren werden nur gegen Vorankündigung mit der Einwilligung von UIKER an die vorgegebene Lieferadresse zurückgenommen.
- 12.2 Falsch oder mangelhaft gelieferte Ware wird von UIKER zurückgenommen und ersetzt oder durch eine Gutschrift vergütet.
- 12.3 Falsch bestellte und in Absprache retournierte Ware muss im Originalzustand, unbenutzt und unbeschädigt sein und sich in unversehrter Originalverpackung befinden. Für die Rücknahme solcher Ware behält sich UIKER vor, einen Unkostenanteil in Höhe von 25% des Warenpreises in Rechnung zu stellen.
- 12.4 Die Rückgabe ist UIKER innerhalb von 10 Tagen ab Lieferdatum schriftlich oder per E-Mail anzukündigen. Der Versand erfolgt auf Kosten und Gefahr des Kunden.
- 12.5 Bei Spezialbestellungen auf Kundenwunsch behält sich UIKER das Recht vor, Rücksendungen von mängelfreien Produkten abzulehnen.
- 12.6 Rücksendungen im Wert von unter CHF 30.00 können aus administrativen Gründen nicht berücksichtigt werden.

13 Haftung

Vertragliche und ausservertragliche Schadenersatzansprüche des Kunden werden im gesetzlich zulässigen Umfang wegbedungen.

14 Eigentumsvorbehalt

- 14.1 Der Kunde ermächtigt UIKER, ab dem Zeitpunkt des Vertragsabschlusses die entsprechende Eintragung ins Eigentumsverhaltsregister nach Art. 715 ZGB vorzunehmen. UIKER bleibt sodann Eigentümer der gelieferten Waren, bis die Zahlungen gemäss Vertrag vollständig beglichen sind.
- 14.2 Bei Vermischung und Verarbeitung entsteht Miteigentum am neuen Produkt, solange ein Eigentumsvorbehalt gemäss Ziffer 14.1 besteht.
- 14.3 Der Kunde ist verpflichtet, die gelieferten Waren sorgfältig zu behandeln und die von UIKER beigelegte Gebrauchsanweisung (falls vorhanden) zu beachten.
- 14.4 Solange der Eigentumsvorbehalt dauert, darf der Kunde nicht über die gelieferten Waren verfügen, insbesondere darf er sie weder verkaufen noch vermieten oder verpfänden.
- 14.5 UIKER ist berechtigt, sein Eigentumsrecht durch Rücknahme der gelieferten Waren geltend zu machen, sofern die vereinbarten Zahlungskonditionen nicht eingehalten werden. Damit verbundene Umtriebs- und Speditionskosten gehen zu Lasten des Kunden.

15 Sprachen

Diese allgemeinen Geschäftsbedingungen werden in Deutsch, Französisch, Italienisch und Englisch publiziert. Rechtlich massgebend ist die deutsche Fassung.

16 Schlussbestimmungen

- 16.1 Die datenschutzgesetzlichen Vorgaben haben einen zentralen Stellenwert für UIKER. Die Bearbeitung von Personendaten durch UIKER erfolgt in Übereinstimmung mit der Datenschutzgesetzgebung. Generelle Informationen zum Datenschutz und auch zu der Art und Weise, wie UIKER im Zusammenhang mit dem Kontakt resp. der Rechtsbeziehung zum Kunden Personendaten bearbeitet, sind in der Datenschutzerklärung von UIKER beschrieben (abzurufen unter www.uiker.ch). Diese Datenschutzerklärung bildet einen integrierenden Bestandteil vorliegender AGB.
- 16.2 Gerichtsstand ist Wollerau, Schwyz. Anwendbar ist das materielle schweizerische Recht, unter Ausschluss des Übereinkommens der Vereinten Nationen über Verträge über den Internationalen Warenkauf (CISG).
- 16.3 Die Ungültigkeit oder Unwirksamkeit einer dieser Bestimmungen der vorliegenden AGB berührt die Gültigkeit und Wirksamkeit der restlichen Vorschriften nicht. Die unwirksame oder ungültige Bestimmung ist der Folge so auszulegen bzw. zu ersetzen, wie es der ursprünglichen Regelung am nächsten kommt.

Conditions générales d'affaires

1 Domaine d'application

- 1.1 Les présentes conditions générales d'affaires (CGA) s'appliquent à l'ensemble des livraisons, fabrications, traitements de marchandises et prestations de services, de même qu'à toutes les autres prestations telles que l'assistance-conseil ou la fourniture de renseignements par UIKER Antriebsselemente AG et UIKER Wälzlager AG (ci-après, « UIKER »).
- 1.2 Les accords individuels conclus entre UIKER et le client qui divergent des présentes conditions générales d'affaires requièrent la forme écrite pour être valides et prévalent sur ces dernières.
- 1.3 Toutes les conditions commerciales générales soumises par le client et divergeant des présentes conditions générales d'affaires, ne sont pas reconnues.
- 1.4 UIKER se réserve le droit, à tout moment, de modifier les présentes CGA. La version applicable est toujours celle dont le client a eu connaissance au moment de passer la commande.

2 Offres, prix et conclusion du contrat

- 2.1 Les informations et prix mentionnés dans les tarifs, prospectus ou dans la publicité sont sans engagement.
- 2.2 Toutes les offres individuelles sont valables deux mois à compter de la date d'établissement.
- 2.3 Les prix sont libellés en francs suisses, départ usine, emballage, transport, assurance, taxes légales et impôts (comme la taxe sur la valeur ajoutée applicable) non compris, sans déductions de quelque nature que ce soit.
- 2.4 Les taxes légales nouvellement instaurées ou majorées, les frais de transport, les primes d'assurance, les taxes portuaires et autres frais similaires, de même que les augmentations des salaires en vigueur, des frais de matières premières, etc., les changements de devises et autres, qui se rajoutent après la remise d'une offre ou la conclusion du contrat et qui augmentent le prix de la marchandise faisant l'objet de l'offre ou de la vente, sont à la charge du client.
- 2.5 Le contrat est réputé conclu à la date de confirmation de commande par UIKER au client, que ce soit par remise directe, par télécopie, par envoi postal ou électronique (e-mail). Si UIKER fait une offre individuelle conformément au point 2.2., le contrat est alors considéré comme conclu dès que le client communique son acceptation.

3 Lieu d'exécution et transfert des risques

- 3.1 Le lieu d'exécution est l'usine de Freienbach ou une filiale d'UIKER si cela a été convenu entre UIKER et le client.
- 3.2 Les profits et risques passent au client à la date de départ usine de la marchandise.

4 Prestations de services

- 4.1 Les prestations d'ingénierie, les travaux de montage, inspections, réparations, installations, ateliers de travail, séminaires, etc. sont envisagés et convenus au cas par cas.
- 4.2 Si le lieu des prestations de services est soumis à des dispositions légales, administratives ou autres dispositions spécifiques concernant l'exécution de la livraison, du montage ou de l'exploitation, ainsi qu'en matière de prévention des maladies et des accidents, le client est alors tenu d'en aviser UIKER au moment de la commande.

5 Fabrications spéciales et majoration pour commandes de petites quantités

- 5.1 En cas de fabrications spéciales, UIKER se réserve le droit, pour des raisons techniques de fabrication, de livrer une quantité supérieure ou inférieure de jusqu'à 10 % par rapport à la quantité commandée et de la facturer en conséquence.
- 5.2 Étant donné que les commandes de petites quantités ne couvrent pas l'ensemble des frais, nous appliquons, le cas échéant, une majoration ou un montant minimum de facturation de 100,00 CHF.

6 Délais

- 6.1 Les délais sont fermes si UIKER les garantit par écrit au client.
- 6.2 Le délai commence à courir au jour de la conclusion du contrat et de la communication de toutes les informations relatives à l'exécution de la commande, lorsqu'avec la participation du client, toutes les formalités administratives éventuellement nécessaires ont été accomplies et lorsque les acomptes dus à la commande et les garanties éventuelles ont été effectués.
- 6.3 Le délai de livraison est réputé respecté si la marchandise est mise à disposition dans l'usine à l'échéance dudit délai.
- 6.4 UIKER est en droit, même en cas de confirmation écrite du délai de livraison, de prolonger ledit délai d'une durée appropriée et de résilier le contrat, sans versement de dommages-intérêts, en cas d'événements qui retardent ou empêchent la livraison pour des raisons non imputables à UIKER. Ces événements comprennent notamment les cas de force majeure, la grève, le lock-out, la cessation du travail, la fermeture d'entreprise, pannes de machines ou incendies, chez UIKER ou des sous-traitants, des clients, ou des cas de mobilisation, de blocus, d'épidémies, d'émeute, de catastrophes naturelles, de retard ou de problème d'approvisionnement en matières premières, produits semi-finis ou finis nécessaires.

-
- 6.5 Si le client souhaite des modifications ultérieures, UIKER est en droit de fixer un nouveau délai de livraison à sa convenance

7 Livraison et transport

- 7.1 Si le client choisit un lieu de livraison spécial (= « lieu de destination »), alors le choix du type de transport appartient à UIKER, bien que les souhaits du client émis lors de la commande doivent être pris en considération. L'accord sur un lieu de destination ne modifie en rien le transfert des risques et profits conformément au point 3.2. Le transport est effectué aux frais du client. La conclusion d'éventuelles assurances incombe au client bien que ce dernier puisse mandater UIKER de conclure les assurances respectives à ses frais.
- 7.2 L'emballage est calculé au client au prix de revient et n'est pas repris.
- 7.3 Les livraisons partielles sont autorisées.

8 Commandes-cadres (contrats)

- 8.1 Sauf convention contraire, les demandes de livraison dans le cadre de commandes-cadres doivent être adressées par écrit à UIKER au moins six semaines avant la date de livraison souhaitée.
- 8.2 À défaut d'accords spécifiques, les marchandises commandées dans le cadre de commandes-cadres doivent être réceptionnées dans un délai de douze mois à compter de la date de la commande. Les commandes-cadres peuvent être prolongées d'au maximum six mois au-delà de la date finale. Passé ce délai, UIKER se réserve le droit de livrer et de facturer les articles non réceptionnés dans les délais convenus.

9 Réception

- 9.1 Au plus tard à l'échéance du délai de livraison conformément à l'article 6, le client est tenu de retirer les marchandises achetées sur le lieu d'exécution ou conformément à l'article 7, de réceptionner la livraison sur le lieu de destination.
- 9.2 S'il omet de respecter ce délai, UIKER peut exiger la réception ou résilier le contrat en demandant des dommages-intérêts (intérêt contractuel positif ou négatif).

10 Conditions de paiement

- 10.1 Conformément au point 10.2., toutes les factures doivent être payées, sans escompte, dans un délai de 30 jours net à compter de la date de facture.
- 10.2 Toute compensation de créances en retour est exclue et les droits revendiqués par le client au titre de garanties ou de défauts ne le libèrent en rien son obligation de paiement.
- 10.3 Si les paiements ne sont pas effectués conformément au contrat, UIKER est en droit d'exiger immédiatement la constitution de sûretés pour l'ensemble des créances à recouvrer et/ou à procéder aux livraisons non encore effectuées uniquement contre paiement d'avance.
- 10.4 En cas de retard de paiement du client, il est tenu, sans rappel, de régler des intérêts moratoires de cinq pour cent par an. Pour tout rappel ultérieur, des frais de dossier de 50,00 CHF lui seront facturés.

11 Garantie

- 11.1 Le client vérifie la marchandise après la réception (conformément à l'article 9), en particulier eu égard à l'authenticité, la quantité, les documents d'accompagnement et les dommages extérieurs visibles. Si aucune déclaration n'est effectuée dans les 8 jours, le produit est alors considéré comme accepté en l'état, sauf s'il s'agit de vices cachés. Les vices cachés doivent être communiqués par écrit immédiatement après leur découverte. Si la déclaration n'est pas effectuée immédiatement, l'acheteur perd alors ses droits liés à la garantie pour défaut.
- 11.2 Si un produit est défectueux, le client peut demander à UIKER de remédier au défaut sans frais. UIKER peut au choix, remédier au défaut par une réparation ou par un remplacement intégral. Tout droit du client à réhibition, diminution ou réparation est exclu.
- 11.3 Les dommages résultant d'une usure naturelle, d'un manque d'entretien, du non-respect de consignes d'utilisation, de contraintes excessives, de moyens d'exploitation inappropriés, de facteurs chimiques ou électrolytiques, d'un stockage inadéquat, de travaux de construction et de montage incorrects non effectués par nos soins, et de tout autre motif non imputable à UIKER sont exclus de la garantie.
- 11.4 La garantie s'étend si le client ou des tiers procèdent, sans autorisation écrite d'UIKER, à des modifications ou des réparations de la marchandise livrée ou montée, de même que si le client n'adopte pas immédiatement toutes les mesures appropriées aux fins de limitation du dommage et ne donne pas à UIKER l'occasion de remédier au dommage.
- 11.5 La garantie ou la responsabilité pour les défauts des matériels directement ou indirectement mis à disposition par le client (par ex. les ébauches, produits semi-finis) est limitée aux défauts résultant d'une négligence grave d'UIKER dans le traitement des produits. Toute garantie est par ailleurs exclue pour les propositions de montage élaborée ou évaluée en toute bonne foi par UIKER.
- 11.6 Les droits au titre de violations du contrat décelables dans le cadre d'un examen pratique sont prescrits si lesdites violations ne sont pas communiquées à UIKER dans un délai de 8 jours après la remise ou la fin du montage (en cas de réception).

-
- 11.7 Les droits à garantie sont prescrits 12 mois (24 mois si le client est un consommateur) et, en cas d'exploitation 24h/24h du client, 6 mois après la remise ou la fin du montage (en cas de réception) et au plus tard 15 mois après la livraison départ usine.

12 Droit de retour et annulation

- 12.1 Les retours de marchandises ne seront repris qu'après notification préalable et avec l'accord d'UIKER à l'adresse de livraison indiquée.
- 12.2 Les marchandises livrées par erreur ou viciées seront reprises et remplacées par UIKER ou remboursées sous forme d'avoir.
- 12.3 Les marchandises commandées par erreur et retournées en accord avec UIKER, doivent être dans leur état d'origine, non utilisées et non endommagées, et se trouver dans leur emballage d'origine non endommagé. Pour la reprise de telles marchandises, UIKER se réserve le droit de facturer des frais d'un montant de 25 % du prix de la marchandise.
- 12.4 Le retour doit être notifié par écrit ou par e-mail à UIKER dans les 10 jours consécutifs à la date de livraison. L'envoi a lieu aux frais et risques du client.
- 12.5 Lors de commandes spéciales de la part du client, UIKER se réserve le droit de refuser les retours de produits exempts de tout vice.
- 12.6 Les retours d'une valeur inférieure à 30,00 CHF ne peuvent pas être pris en considération pour des raisons administratives.

13 Responsabilité

Les droits à des dommages-intérêts contractuels et extra contractuels du client sont exclus dans la mesure autorisée par la loi.

14 Réserve de propriété

- 14.1 Le client habilite UIKER à procéder, à compter de la date de conclusion du contrat, à l'inscription respective au registre des réserves de propriété en vertu de l'art. 715 CC. UIKER reste le propriétaire des marchandises livrées jusqu'au paiement de l'intégralité des montants dus conformément au contrat.
- 14.2 En cas de mélange et de transformation, il en résulte une copropriété du nouveau produit aussi longtemps qu'une réserve de propriété existe conformément au point 14.1.
- 14.3 Le client est tenu de traiter les marchandises livrées avec toute la diligence requise et de respecter le mode d'emploi joint par UIKER (le cas échéant).
- 14.4 Pendant toute la durée de la réserve de propriété, le client n'est pas en droit de disposer des marchandises livrées, en particulier, il n'est pas en droit de les vendre, de les louer ou de les mettre en gage.
- 14.5 Si les conditions de paiement convenues ne sont pas respectées, UIKER est en droit de faire valoir son droit de propriété en reprenant les marchandises livrées. Les frais de traitement et de transport y afférents sont à la charge du client.

15 Langues

Ces conditions générales d'affaires sont publiées en langues allemande, française, italienne et anglaise. La version contraignante reste toutefois la version allemande.

16 Dispositions finales

- 16.1 Les dispositions de la loi sur la protection des données sont d'une importance capitale pour UIKER. Le traitement des données à caractère personnel par UIKER est conforme à la législation relative à la protection des données. Les informations générales sur la protection des données et aussi sur la manière dont UIKER traite les données à caractère personnel en relation avec le contact et respectivement. Le rapport juridique avec le client, sont décrites dans la politique de confidentialité d'UIKER (disponible sur www.uiker.ch). Cette politique de confidentialité fait partie intégrante de ces CGA.
- 16.2 Le for est Wollerau, Schwyz. Le droit matériel suisse est applicable, à l'exclusion de la Convention des Nations Unies sur les contrats de vente internationale de marchandises (CVIM).
- 16.3 La nullité ou l'invalidité d'une des dispositions de ces CGA n'affecte pas la validité des dispositions restantes. La disposition nulle ou invalide doit alors être interprétée et respectivement remplacée par une disposition se rapprochant le plus de l'objectif visé par la disposition initiale.

Version d'avril 2018



UIKER Antriebselemente AG

Schwerzistrasse 32, CH-8807 Freienbach, Tel. +41 848 800 840, Fax +41 55 415 18 10
mail@uiker.ch • www.uiker.ch